資料５－２

根室圏域の状況について

【令和元年度　患者受療動向】

北海道根室振興局保健環境部
令和３年１２月１７日（根室保健医療福祉圏域連携推進会議）

01入院患者の受療動向（流入）

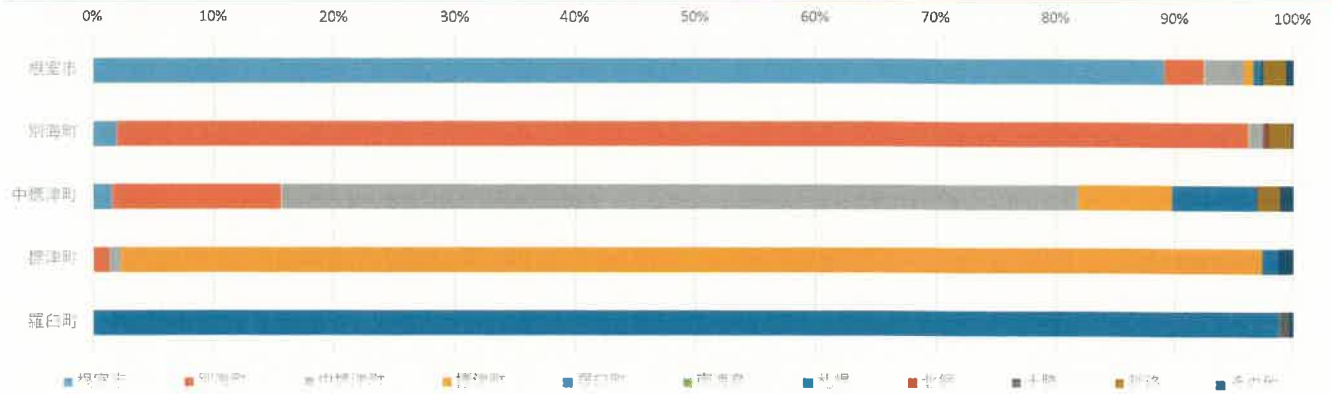

市区町村名	負担者市町村名（居住する市町村名）											
	根室市	別海町	中標津町	標津町	羅臼町	南渡島	札幌	北網	十勝	釧路	その他	総計（人）
根室市	89.12%	3.33%	3.40%	0.80%	0.47%	0.07%	0.28%		0.02%	1.88%	0.63%	5,733
別海町	1.95%	94.33%	1.07%	0.06%	0.19%			0.38%		1.89%	0.13%	1,586
中標津町	1.55%	14.16%	66.16%	7.89%	7.10%	0.03%	0.09%	0.03%		1.91%	1.09%	3,410
標津町		1.38%	0.87%	95.16%	1.38%						1.21%	578
羅臼町					98.85%				0.76%		0.38%	262
総数（人）	5,193	2,178	2,473	866	539	5	19	7	3	203	83	11,569

※網掛け（緑色）：自圏域内の移動

02外来患者の受療動向（流入）

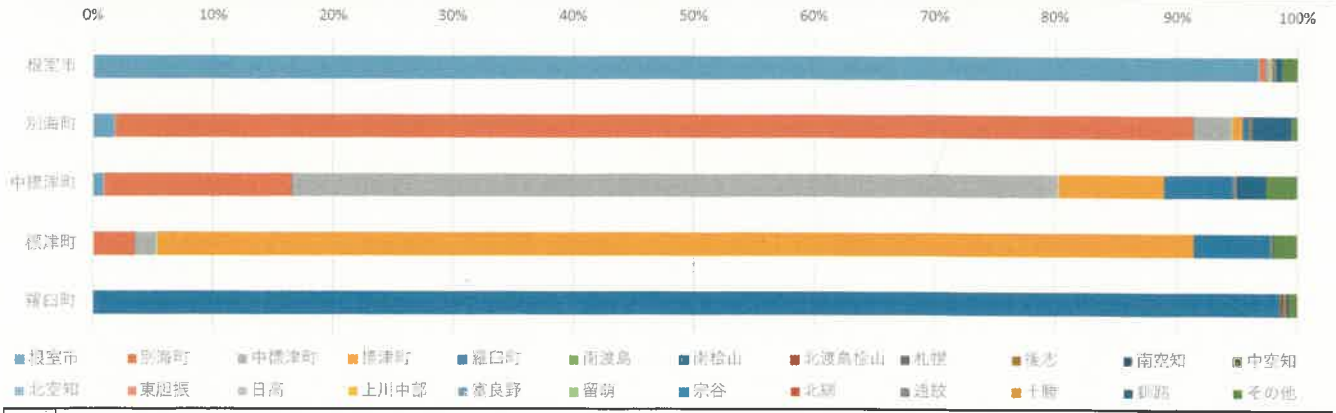

市区町村名	負担者市町村名（居住する市町村名）																							
	根室市	別海町	中標津町	標津町	羅臼町	南渡島	南檜山	北渡島檜山	札幌	後志	南空知	中空知	北空知	東胆振	日高	上川中部	富良野	留萌	宗谷	北網	遠紋	十勝	釧路	その他	総計（人）
根室市	96.83%	0.51%	0.40%	0.16%	0.08%	0.01%		0.00%	0.14%			0.02%			0.00%	0.01%			0.01%	0.02%	0.00%	0.03%	0.49%	1.28%	105,338
別海町	1.79%	89.56%	3.28%	0.87%	0.51%	0.04%			0.10%	0.04%	0.01%				0.01%				0.02%	0.06%	0.00%	0.01%	3.17%	0.52%	34,832
中標津町	0.91%	15.61%	63.70%	8.62%	5.90%	0.00%		0.00%	0.12%		0.00%		0.01%	0.01%	0.00%	0.01%	0.00%	0.00%	0.01%	0.07%	0.00%	0.04%	2.39%	2.57%	91,773
標津町	0.01%	3.48%	1.89%	85.99%	6.42%	0.04%			0.04%								0.01%			0.01%		0.03%	0.12%	1.96%	14,234
羅臼町		0.01%	0.02%		98.53%	0.03%	0.02%	0.08%	0.22%	0.03%	0.01%									0.04%		0.13%	0.21%	0.67%	9,246
総数（人）	103,455	46,556	60,301	20,625	15,702	38	2	12	316	18	7	22	8	9	9	20	5	1	25	111	6	92	3,846	4,237	255,423

※網掛け（緑色）：自圏域内の移動

03入院患者の受療動向（流出）

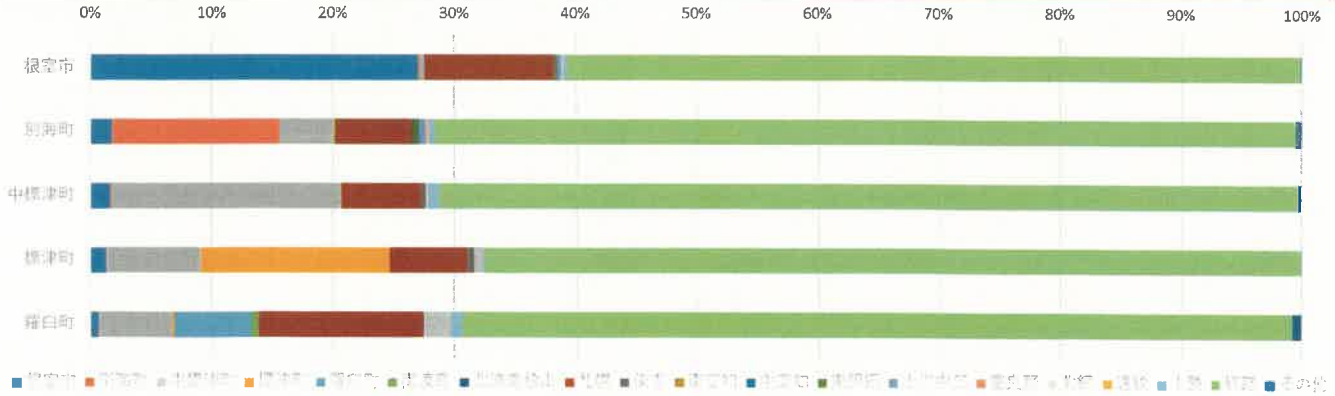

市区町村名	医療機関市町村名（受診した医療機関の所在地）																		
	根室市	別海町	中標津町	標津町	羅臼町	南渡島	北渡島檜山	札幌	後志	南空知	中空知	東胆振	上川中部	富良野	北網	遠紋	十勝	釧路	その他	総計（人）
根室市	27.04%	0.16%	0.28%			0.03%	0.01%	10.68%	0.11%	0.01%		0.11%	0.33%		0.19%		0.28%	60.69%	0.10%	18,894
別海町	1.76%	13.81%	4.46%	0.07%		0.05%		6.35%			0.08%	0.49%	0.59%	0.14%	0.15%		0.42%	71.17%	0.46%	10,836
中標津町	1.63%	0.14%	18.87%	0.04%				6.62%	0.25%	0.03%			0.13%		0.19%		0.82%	71.01%	0.26%	11,955
標津町	1.31%	0.03%	7.66%	15.67%				6.47%	0.43%	0.03%					0.71%		0.14%	67.50%	0.06%	3,511
羅臼町	0.66%	0.07%	5.95%	0.20%	6.36%	0.59%		13.64%					0.05%		2.11%	0.02%	0.93%	68.67%	0.74%	4,070
総数（人）	5,568	1,548	3,303	571	259	35	2	4,279	65	7	9	73	143	15	185	1	240	32,832	131	49,266

※網掛け（緑色）：自圏域内の移動

04外来患者の受療動向（流出）

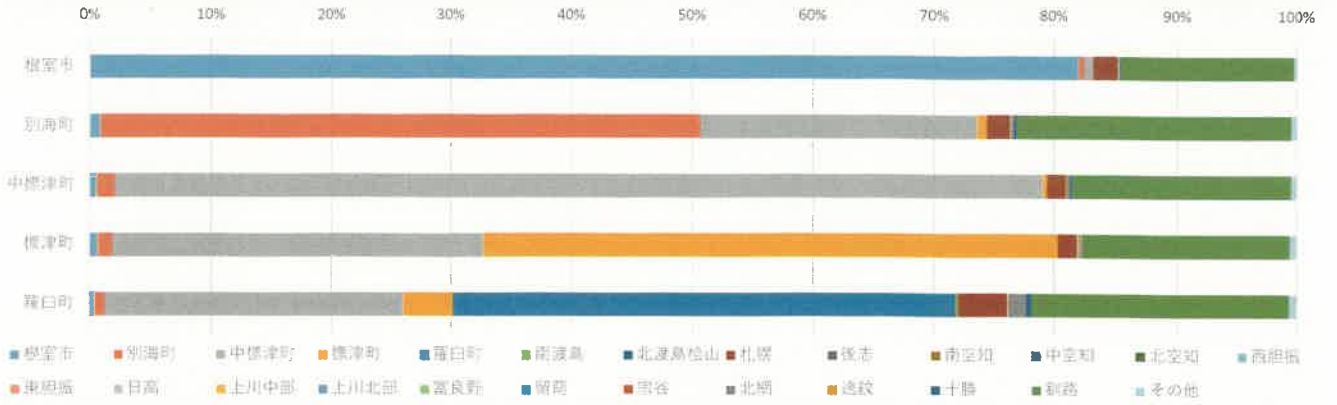

市区町村名	医療機関市町村名（受診した医療機関の所在地）																								
	根室市	別海町	中標津町	標津町	羅臼町	南渡島	北渡島檜山	札幌	後志	南空知	中空知	北空知	西胆振	東胆振	日高	上川中部	上川北部	富良野	留萌	宗谷	北網	遠紋	十勝	釧路	その他	総計（人）
根室市	82.05%	0.50%	0.57%	0.00%		0.02%	0.00%	1.91%	0.01%	0.04%	0.01%	0.00%	0.01%	0.02%	0.02%	0.05%	0.02%	0.01%	0.00%	0.00%	0.06%	0.00%	0.11%	14.26%	0.22%	124,307
別海町	0.86%	49.84%	22.89%	0.79%	0.00%	0.01%	0.00%	1.84%	0.01%	0.01%	0.08%		0.00%	0.03%		0.13%	0.00%	0.00%			0.13%	0.01%	0.24%	22.68%	0.45%	62,597
中標津町	0.56%	1.51%	76.98%	0.35%	0.00%			1.51%	0.02%	0.11%			0.02%			0.03%	0.04%			0.02%	0.17%	0.01%	0.16%	18.04%	0.47%	75,942
標津町	0.67%	1.18%	30.78%	47.63%		0.02%		1.58%	0.02%	0.08%			0.06%	0.07%		0.05%		0.01%			0.19%	0.08%	0.05%	16.96%	0.57%	25,700
羅臼町	0.39%	0.81%	24.73%	4.17%	41.61%	0.23%	0.00%	4.10%	0.05%	0.01%		0.00%	0.00%			0.10%			0.03%		1.43%	0.02%	0.42%	21.26%	0.63%	21,894
総数（人）	103,217	33,443	86,945	13,921	9,113	81	4	5,982	46	162	61	2	39	54	29	210	57	10	7	15	646	46	519	54,635	1,196	310,440

※網掛け（緑色）：自圏域内の移動

05がん全体（外来患者）の受療動向（流出）

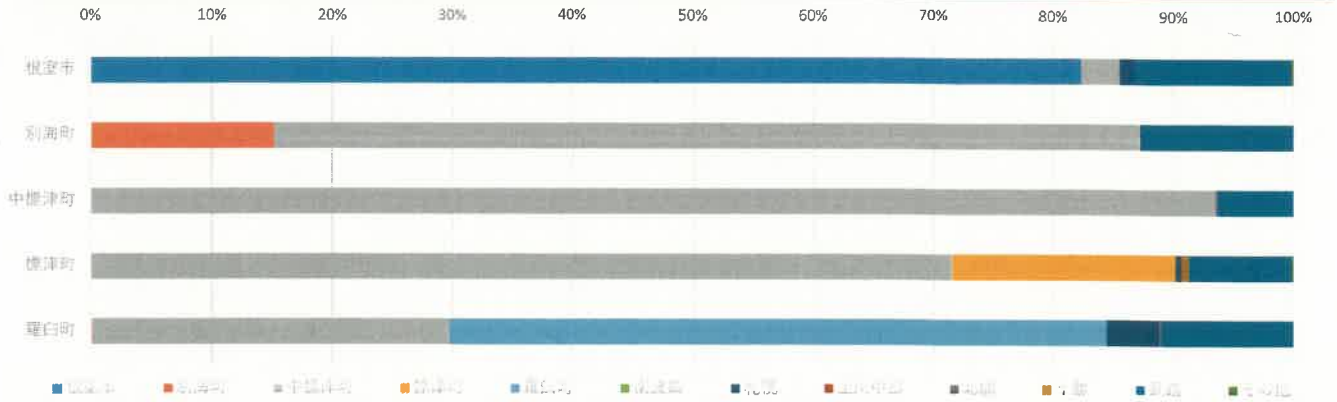

市区町村名	医療機関市町村名（受診した医療機関の所在地）												
	根室市	別海町	中標津町	標津町	羅臼町	南渡島	札幌	上川中部	北網	十勝	釧路	その他	総計（人）
根室市	82.36%		3.11%			0.05%	1.17%				13.09%	0.20%	3,918
別海町		15.16%	72.04%				0.16%				12.60%	0.04%	2,493
中標津町	0.02%	0.02%	93.46%				0.02%		0.09%		6.38%		4,401
標津町			71.51%	18.62%			0.47%	0.09%		0.56%	8.57%	0.19%	1,074
羅臼町		0.11%	29.55%		54.76%		4.44%		0.11%		11.04%		924
総数（人）	3,228	380	7,072	200	506	2	97	1	5	6	1,302	11	12,810

※網掛け（緑色）：自圏域内の移動

06骨折（外来患者）の受療動向（流出）

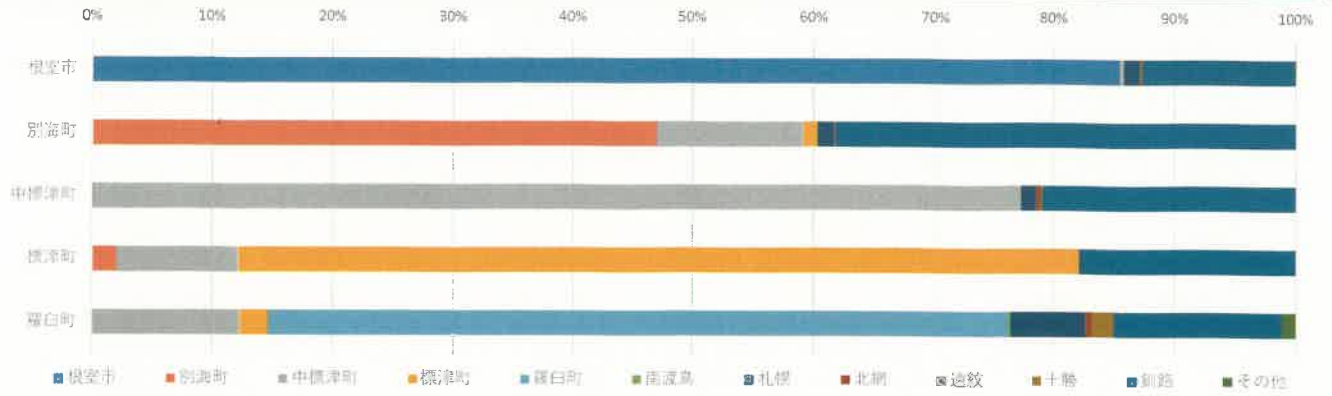

市区町村名	医療機関市町村名（受診した医療機関の所在地）												
	根室市	別海町	中標津町	標津町	羅臼町	南渡島	札幌	北網	遠紋	十勝	釧路	その他	総計（人）
根室市	85.38%		0.30%				1.39%			0.19%	12.62%	0.11%	2,654
別海町		46.99%	12.11%	1.20%			1.37%		0.17%		38.14%		1,164
中標津町	0.13%	0.07%	76.98%				1.31%	0.33%		0.20%	20.99%		1,529
標津町		2.06%	10.13%	69.90%			0.15%				17.77%		681
羅臼町			12.33%	2.33%	61.40%	0.23%	6.28%	0.47%		1.86%	13.95%	1.16%	430
総数（人）	2,268	562	1,448	500	264	1	101	7	2	16	1,281	8	6,458

※網掛け（緑色）：自圏域内の移動

07心疾患（外来患者）の受療動向（流出）

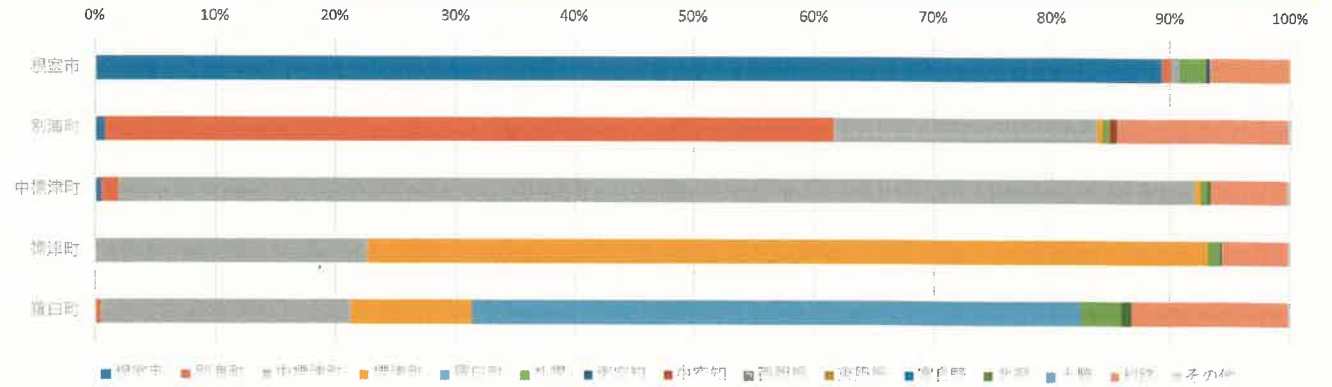

市区町村名	医療機関市町村名（受診した医療機関の所在地）															
	根室市	別海町	中標津町	標津町	羅臼町	札幌	南空知	中空知	西胆振	東胆振	富良野	北網	十勝	釧路	その他	総計（人）
根室市	89.32%	0.78%	0.72%			2.18%	0.25%		0.03%	0.02%			0.05%	6.65%		6,004
別海町	0.80%	60.87%	22.10%	0.50%		0.57%		0.62%			0.02%			14.42%	0.10%	4,022
中標津町	0.49%	1.44%	90.13%	0.49%		0.55%						0.28%	0.02%	6.37%	0.22%	5,068
標津町			22.68%	70.50%		1.03%	0.11%							5.50%	0.17%	1,746
羅臼町		0.47%	20.78%	10.05%	51.07%	3.49%						0.94%		13.07%	0.13%	1,492
総数（人）	5,420	2,575	6,206	1,426	762	252	17	25	2	1	1	28	4	1,593	20	18,332

※網掛け（緑色）：自圏域内の移動

08精神疾患（外来患者）の受療動向（流出）

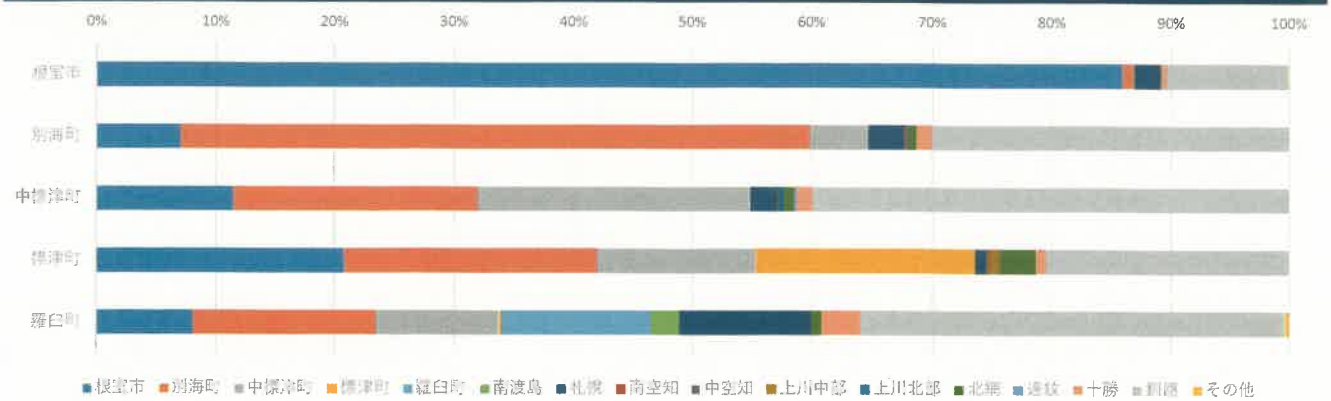

市区町村名	医療機関市町村名（受診した医療機関の所在地）																
	根室市	別海町	中標津町	標津町	羅臼町	南渡島	札幌	南空知	中空知	上川中部	上川北部	北網	遠紋	十勝	釧路	その他	総計（人）
根室市	85.96%	0.91%	0.03%			0.03%	2.08%		0.17%	0.03%				0.37%	10.36%	0.05%	5,963
別海町	7.02%	52.83%	4.86%				3.00%	0.13%	0.21%			0.68%		1.23%	30.05%		2,366
中標津町	11.53%	20.43%	22.89%				2.34%	0.04%			0.42%	0.88%	0.21%	1.34%	39.93%		2,394
標津町	20.81%	21.13%	13.39%	18.23%			0.97%	0.16%		0.97%		3.06%		0.81%	20.48%		620
羅臼町	8.05%	15.36%	10.30%	0.19%	12.55%	2.43%	11.05%					0.94%		3.18%	35.58%	0.37%	534
総数（人）	5,740	2,006	803	114	67	15	316	5	15	8	10	61	5	105	2,602	5	11,877

※網掛け（緑色）：自圏域内の移動

09糖尿病（外来患者）の受療動向（流出）

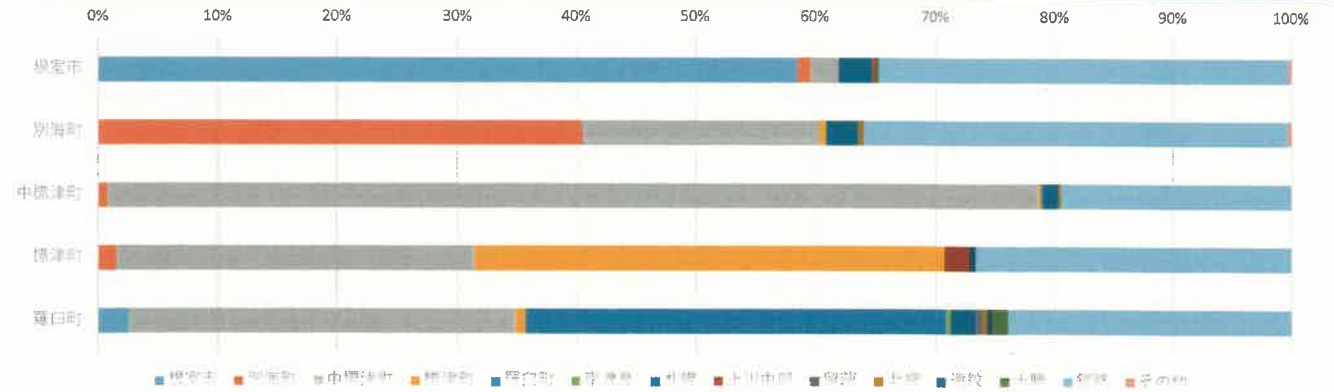

市区町村名	医療機関市町村名（受診した医療機関の所在地）														
	根室市	別海町	中標津町	標津町	羅臼町	南渡島	札幌	上川中部	留萌	北網	遠紋	十勝	釧路	その他	総計（人）
根室市	58.49%	1.13%	2.34%				2.77%	0.35%				0.17%	34.49%	0.26%	1,154
別海町		40.46%	19.85%	0.62%			2.62%			0.46%			35.69%	0.31%	650
中標津町		0.83%	77.80%	0.21%	0.21%		1.24%			0.21%			19.50%		482
標津町		1.60%	29.79%	39.36%				2.13%			0.53%		26.60%		188
羅臼町	2.61%		32.17%	0.87%	35.22%	0.43%	2.17%		0.43%	0.43%	0.43%	1.30%	23.91%		230
総数（人）	681	283	661	81	82	1	60	8	1	5	2	5	829	5	2,704

※網掛け（緑色）：自圏域内の移動

10脳血管障害（外来患者）の受療動向（流出）

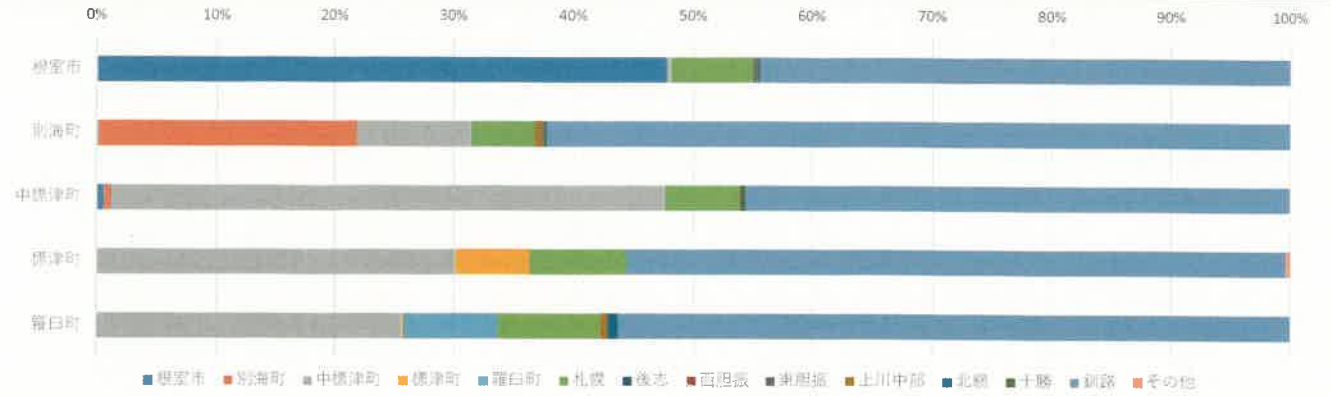

市区町村名	医療機関市町村名（受診した医療機関の所在地）														
	根室市	別海町	中標津町	標津町	羅臼町	札幌	後志	西胆振	東胆振	上川中部	北網	十勝	釧路	その他	総計（人）
根室市	47.78%		0.33%			6.94%	0.09%		0.20%	0.04%	0.11%	0.09%	44.41%		4,508
別海町	0.12%	21.76%	9.54%			5.29%				0.79%	0.18%	0.06%	62.25%		1,645
中標津町	0.60%	0.57%	46.40%			6.30%		0.17%			0.17%	0.17%	45.60%	0.03%	2,998
標津町		0.12%	29.99%	6.21%		8.12%							55.20%	0.36%	837
羅臼町	0.14%		25.48%	0.14%	7.85%	8.54%				0.69%	0.83%		56.34%		726
総数（人）	2,175	376	1,999	53	57	719	4	5	9	20	19	10	5,264	4	10,714

※網掛け（緑色）：自圏域内の移動

11がん全体（入院患者）の受療動向（流出）

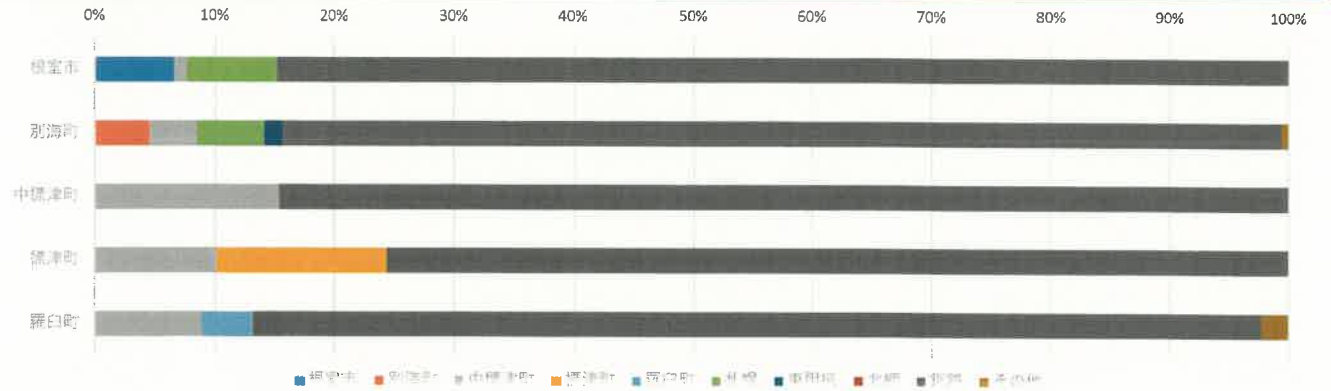

市区町村名	医療機関市町村名（受診した医療機関の所在地）										
	根室市	別海町	中標津町	標津町	羅臼町	札幌	東胆振	北網	釧路	その他	総計（人）
根室市	6.58%		0.97%			7.61%			84.84%		1,854
別海町		4.53%	3.89%			5.67%	1.62%		83.72%	0.57%	1,235
中標津町			15.36%					0.09%	84.55%		1,055
標津町			10.11%	14.23%					75.66%		267
羅臼町			8.82%		4.25%				84.64%	2.29%	306
総数（人）	122	56	282	38	13	211	20	1	3,960	14	4,717

※網掛け（緑色）：自圏域内の移動

12骨折（入院患者）の受療動向（流出）

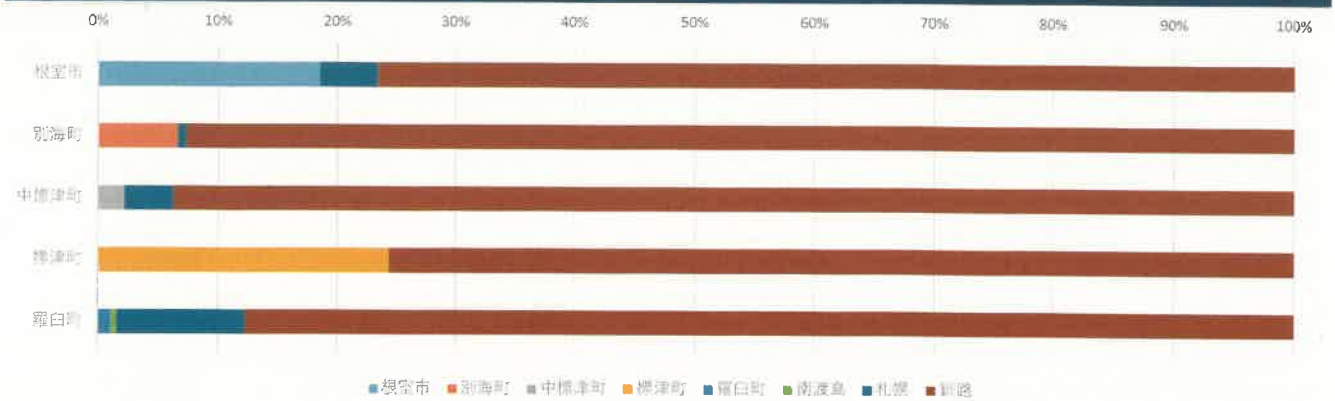

市区町村名	医療機関市町村名（受診した医療機関の所在地）								
	根室市	別海町	中標津町	標津町	羅臼町	南渡島	札幌	釧路	総計（人）
根室市	18.51%						4.87%	76.62%	308
別海町		6.71%					0.64%	92.65%	313
中標津町			2.23%				4.09%	93.68%	269
標津町				24.32%				75.68%	74
羅臼町					1.06%	0.53%	10.64%	87.77%	188
総数（人）	57	21	6	18	2	1	48	999	1,152

※網掛け（緑色）：自圏域内の移動

13心疾患（入院患者）の受療動向（流出）

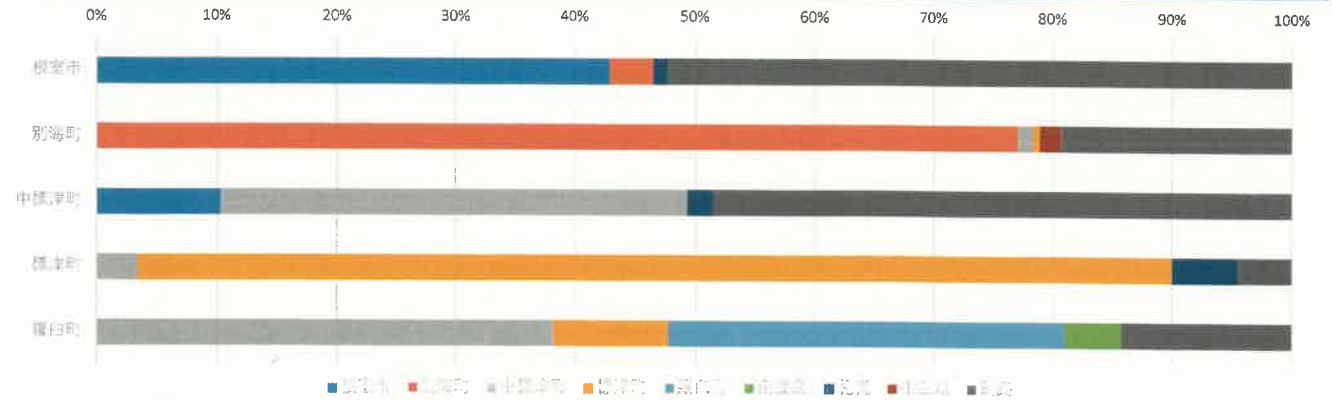

市区町村名	医療機関市町村名（受診した医療機関の所在地）									
	根室市	別海町	中標津町	標津町	羅臼町	南渡島	札幌	中空知	釧路	総計（人）
根室市	42.86%	3.57%					1.19%		52.38%	84
別海町		77.11%	1.20%	0.60%				1.81%	19.28%	166
中標津町	10.29%		38.97%				2.21%		48.53%	136
標津町			3.33%	86.67%			5.56%		4.44%	90
羅臼町			38.10%	9.52%	33.33%	4.76%			14.29%	21
総数（人）	50	131	66	81	7	1	9	3	149	497

※網掛け（緑色）：自圏域内の移動

14精神疾患（入院患者）の受療動向（流出）

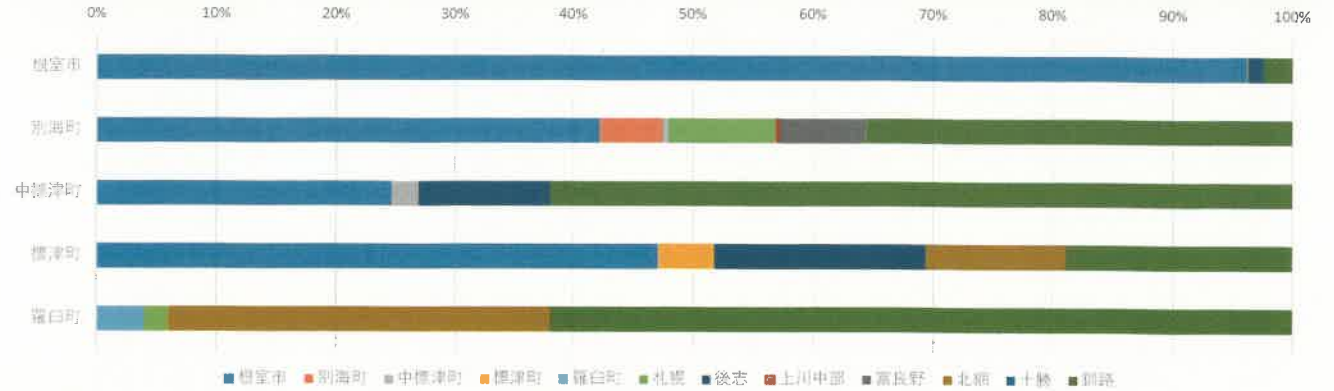

市区町村名	医療機関市町村名（受診した医療機関の所在地）												
	根室市	別海町	中標津町	標津町	羅臼町	札幌	後志	上川中部	富良野	北網	十勝	釧路	総計（人）
根室市	96.17%					0.14%	1.06%				0.21%	2.41%	1,411
別海町	42.18%	5.21%	0.47%			9.00%		0.47%	7.11%			35.55%	211
中標津町	24.72%		2.21%				11.07%					61.99%	271
標津町	47.06%			4.71%			17.65%			11.76%		18.82%	85
羅臼町					4.00%	2.00%				32.00%		62.00%	50
総数（人）	1,553	11	7	4	2	22	60	1	15	26	3	324	2,028

※網掛け（緑色）：自圏域内の移動

15糖尿病（入院患者）の受療動向（流出）

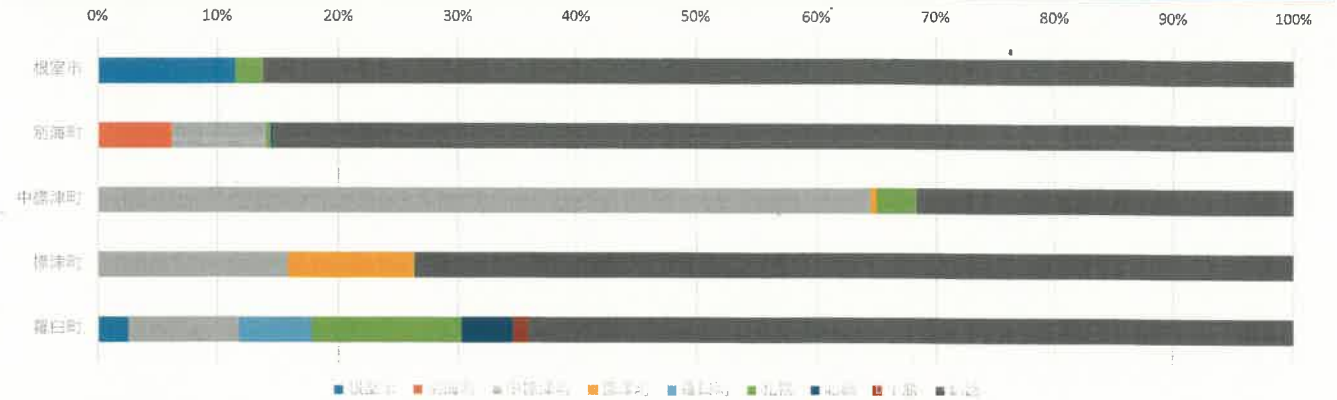

市区町村名	医療機関市町村名（受診した医療機関の所在地）									
	根室市	別海町	中標津町	標津町	羅臼町	札幌	北網	十勝	釧路	総計（人）
根室市	11.39%					2.31%			86.30%	1,431
別海町		6.21%	7.76%			0.44%	0.22%		85.37%	451
中標津町			64.44%	0.56%		3.33%			31.67%	180
標津町			15.79%	10.53%					73.68%	95
羅臼町	2.60%		9.09%		6.06%	12.55%	4.33%	1.30%	64.07%	231
総数（人）	169	28	187	11	14	70	11	3	1,895	2,388

※網掛け（緑色）：自圏域内の移動

16脳血管障害（入院患者）の受療動向（流出）

市区町村名	医療機関市町村名（受診した医療機関の所在地）													
	根室市	別海町	中標津町	標津町	羅臼町	札幌	後志	中空知	東胆振	上川中部	十勝	釧路	その他	総計（人）
根室市	5.98%		0.11%			19.15%	0.09%		0.43%	0.52%		73.34%	0.39%	4,632
別海町		5.83%	0.87%			10.70%		0.19%		2.70%		79.66%	0.05%	2,075
中標津町	0.04%		9.88%			13.47%					0.42%	76.15%	0.04%	2,591
標津町			4.27%	1.88%		16.07%						77.78%		585
羅臼町			4.11%		1.65%	16.36%						77.88%		1,094
総数（人）	278	121	349	11	18	1,731	4	4	20	80	11	8,330	20	10,977

※網掛け（緑色）：自圏域内の移動

16脳血管障害（入院患者）の受療動向（流出）

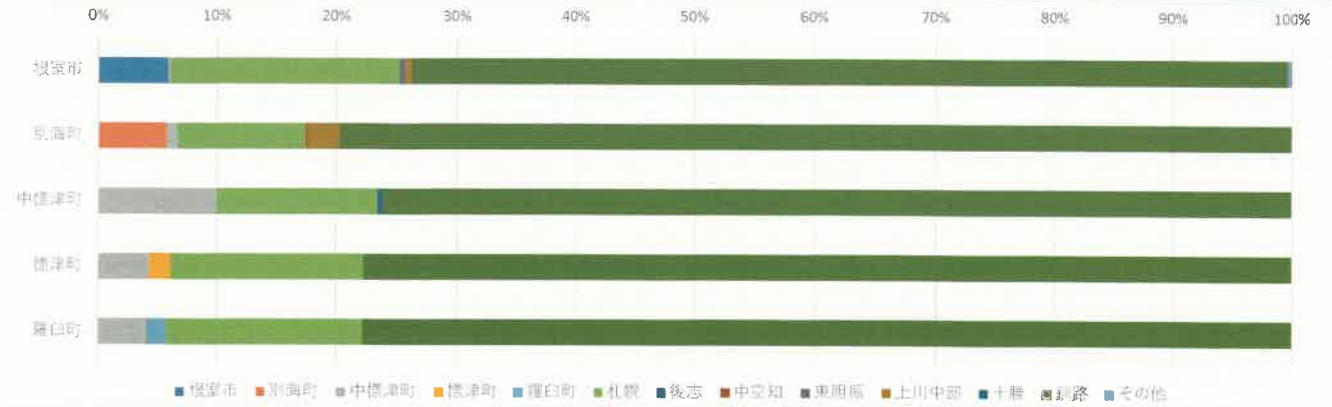

市区町村名	医療機関市町村名（受診した医療機関の所在地）													
	根室市	別海町	中標津町	標津町	羅臼町	札幌	後志	中空知	東胆振	上川中部	十勝	釧路	その他	総計（人）
根室市	5.98%		0.11%			19.15%	0.09%		0.43%	0.52%		73.34%	0.39%	4,632
別海町		5.83%	0.87%			10.70%		0.19%		2.70%		79.66%	0.05%	2,075
中標津町	0.04%		9.88%			13.47%					0.42%	76.15%	0.04%	2,591
標津町			4.27%	1.88%		16.07%						77.78%		585
羅臼町			4.11%		1.65%	16.36%						77.88%		1,094
総数（人）	278	121	349	11	18	1,731	4	4	20	80	11	8,330	20	10,977

※網掛け（緑色）：自圏域内の移動

医療機関別MDC件数の推移

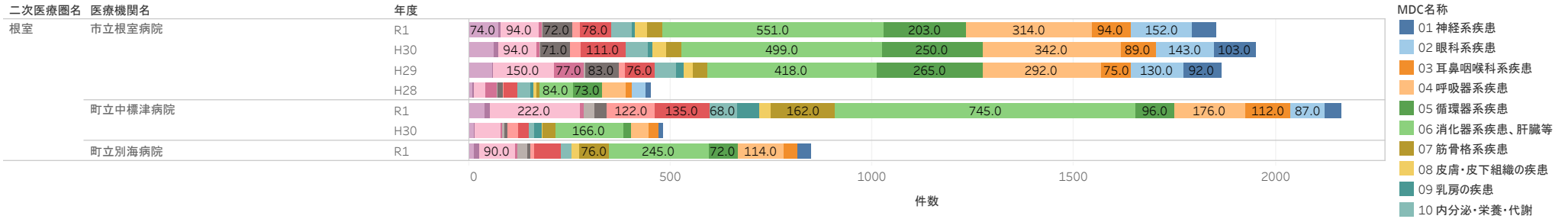

各 年度 に対する 件数 の合計 は 二次医療圏名 および 医療機関名 によって分類されています。 色は MDC名称 に関する詳細を示します。 マークは 件数 の合計 によってラベル設定されます。ビューは 二次医療圏名 および 医療機関名 でフィルターされます。二次医療圏名 フィルターは 根室 を保持します。医療機関名 フィルターは 5,470 中 5,470 のメンバー を保持します。

救急車による搬送件数（H28～R1）

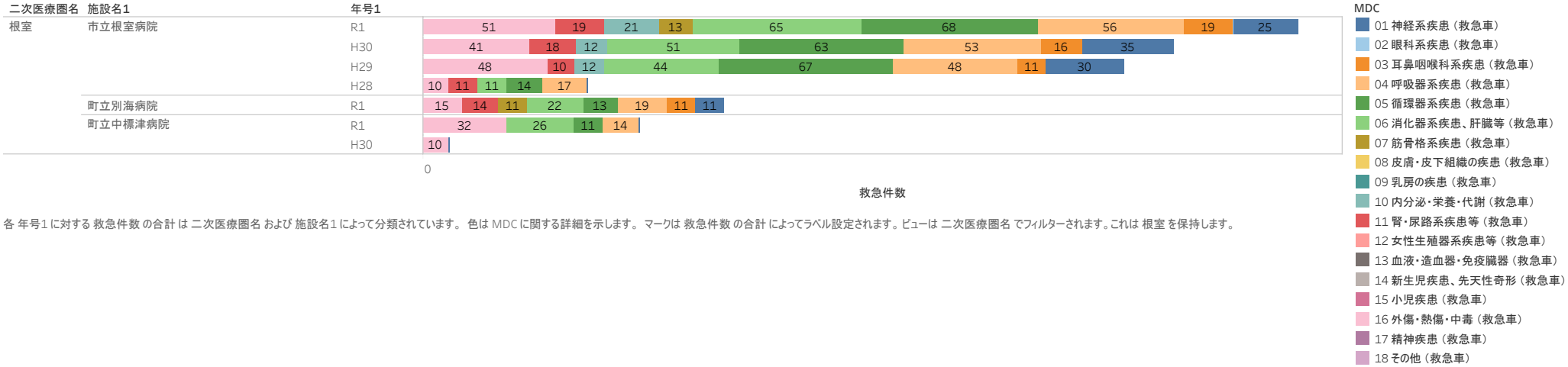

各 年号1 に対する 救急件数 の合計 は 二次医療圏名 および 施設名1 によって分類されています。 色は MDC に関する詳細を示します。 マークは 救急件数 の合計 によってラベル設定されます。ビューは 二次医療圏名 でフィルターされます。これは 根室 を保持します。