

いちご (バラ科)

月	4月			5月			6月			7月			8月			9月			10月		
旬	上	中	下	上	中	下	上	中	下	上	中	下	上	中	下	上	中	下	上	中	下
作 型	【苗の確保】 (前年秋にウイルスフリー苗を定植) ○——○——																				
	【苗取り当年】 —×—×—◎——◎——○——○—— (花房の除去) (仮植え) (本畑定植)																				
	【収穫年】 —————												収穫：6月下旬 ～7月下旬								

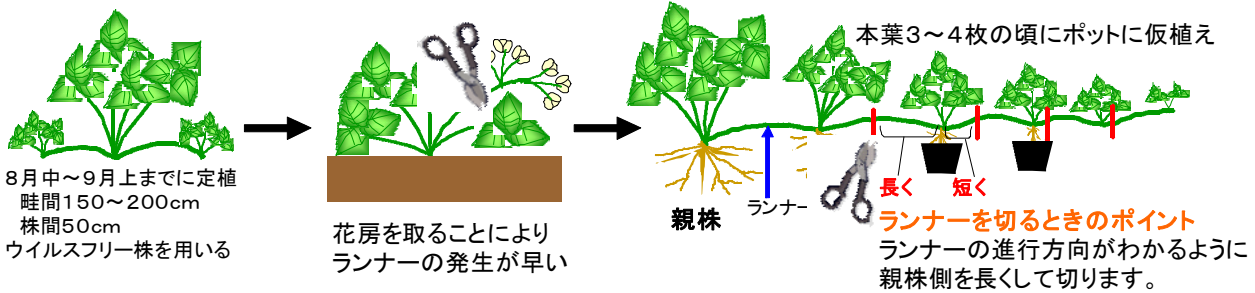
苗の確保

- いちご栽培の基本は秋のうちに株を充実させることです。そのためには、大きな苗を早く植えることがポイントです。
- 苗取り専用の親株を用意し、夏から育苗します。**※自家用でも2年毎に苗更新。**

表1 主な品種

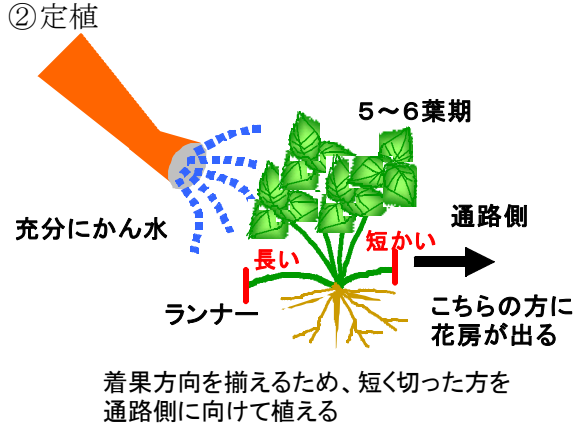
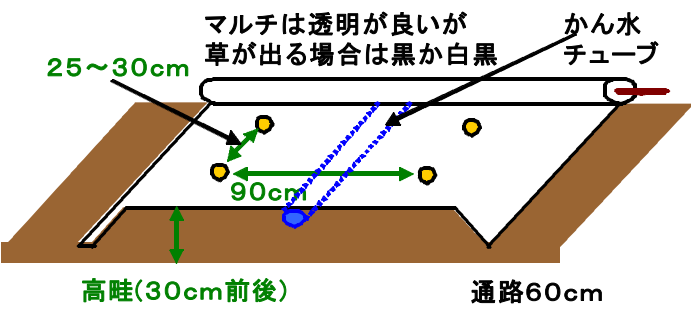
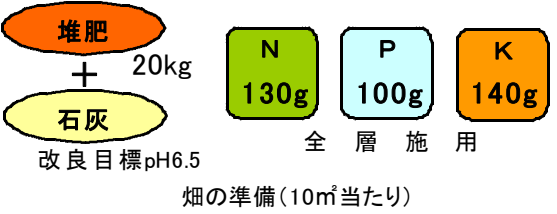
品種名	果実	果の硬さ	着花数	日持性
宝交早生	中	やや軟	多	弱
きたえくぼ	大	やや軟	中	やや弱
けんたろう	中	硬	中～少	中

【苗の確保】 → 【苗取り当年】 花房の除去(5～6月) → 仮植え(7月)



1 栽培管理(本畑)

①畑の準備
いちごは保水性・通気性を好みます。堆肥と石灰を全面施用し、深く耕す事が大切です。肥料を全層に施用し、高畦畝としマルチ栽培とします。



2 収穫の目安

開花後概ね30～40日が収穫の目安です。開花後の積算温度は概ね650℃前後で成熟します。