

資料1

着用手順



手指消毒



1 ガウン



腕から着用し体を覆う。
紐は動いてもずれない
ように結ぶ。
首元の露出は最小限に
する。




2 マスク



N95 マスクは種類（カップ型、三つ
折り型、くちばし型）に応じた着用
方法で隙間が無いようにする



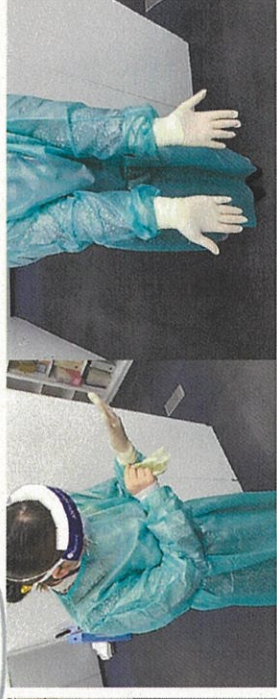
3 フェイスシールド



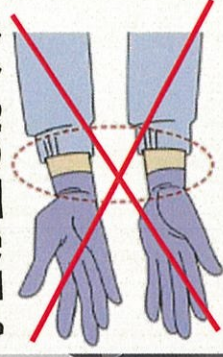
※新品の場合表面の保護
フィルムを外してつける



4 手袋



手首が出てはダメ！



①サイズを確認

②手首が露出しないように手袋でガウンの袖を覆う



着用手順の動画
はこちら

脱衣手順

1

手袋



③手袋を外した指先を手袋と手首の間に入れ外す




②外した手袋を**手袋して**いる手で丸めて握る



①手袋外側をつまんで手袋を外す



2 ガウン



③外側に触れないように丸め、腰ひもは丸めたガウンを前方に引っ張ってちぎる



②外側に触れないように内側に手を入れ袖から抜く




①後ろの首紐を外す

フェイスシールド




外側に触れないようにバンドの内側に指を入れて外す

4 マスク



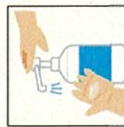
マスク表面に触れないように紐を持って外す

使用後の防護服は廃棄してください



脱衣手順の動画はこちら

手指消毒



手指消毒



手指消毒

