

報道発表資料の配信日時 6月 15日 (木) 15時00分

|                         |   |      |  |
|-------------------------|---|------|--|
| 発表項目<br>(行事名)           | 令和4年度根室振興局管内観光入込客数について  |      |  |
| 記者レクチャー<br>のお知らせ        | (実施日時)  | 発表者  |  |
|                         |   | 発表場所 |  |
| 概要                      | <p>令和4年度の根室振興局管内の状況についてお知らせいたします。</p> <p>○管内の観光入込客数は130万4,900人で、前年度比134.8% (33万7,100人増) となりました。</p> <p>各種旅行支援策の実施、観光イベントの再開、外国人入国者数制限の緩和、教育旅行の受入などが要因となり、入込客数が前年度を上回ったと推測されます。</p> <p>○管内の訪日外国人宿泊客数は3,410人で、前年度比1258.3% (3,139人増) となりました。</p> <p>新型コロナウイルス感染拡大に伴う入国制限が緩和されたことにより、宿泊客数が大幅に回復したと推測されます。</p> |      |  |
| 参考                      | <p>※添付資料</p> <ul style="list-style-type: none"> <li>・令和4年度観光入込客数について</li> <li>・観光入込客数に関する付属資料</li> </ul>  |      |  |
| 報道(取材)<br>に当たって<br>のお願い |   |      |  |
| 他のクラブ<br>との関係           | 同時配信  | (場所) |  |
|                         | 同時レク  |      |  |
| 担当<br>(連絡先)             | 産業振興部商工労働観光課 (担当者: 小野寺)<br>TEL ダイヤルイン 0153-23-6830  |      |  |

# 令和4年度観光入込客数について

令和5年6月

根室振興局産業振興部商工労働観光課

注意：構成比や内訳等の計が四捨五入の関係上、一致しない場合があります。

## 1.観光入込客数について

### ①全体傾向

- ・令和4年度の根室管内の観光入込客数は130万4,900人で、前年度比134.8%（33万7,100人増）となった。
- ・このうち、道外客は53万8,100人で前年度比144.6%（16万6,000人増）、道内客は76万6,800人で前年度比128.7%（17万1,100人増）となった。

### ■観光入込客数

（単位：千人）

|       | 令和4年度<br>上期 | 構成比    | 対前年度<br>同期比 | 令和4年度<br>下期 | 構成比    | 対前年度<br>同期比 | 令和4年度<br>合計 | 構成比    | 対前年度比  |
|-------|-------------|--------|-------------|-------------|--------|-------------|-------------|--------|--------|
| 入込総数  | 884.2       | 100.0% | 141.3%      | 420.7       | 100.0% | 123.0%      | 1,304.9     | 100.0% | 134.8% |
| 内道外客  | 393.0       | 44.4%  | 153.6%      | 145.1       | 34.5%  | 124.9%      | 538.1       | 41.2%  | 144.6% |
| 内道内客  | 491.2       | 55.6%  | 132.8%      | 275.6       | 65.5%  | 122.1%      | 766.8       | 58.8%  | 128.7% |
| 内日帰り客 | 777.1       | 87.9%  | 144.3%      | 344.2       | 81.8%  | 121.6%      | 1,121.3     | 85.9%  | 136.5% |
| 内宿泊客  | 107.1       | 12.1%  | 122.5%      | 76.5        | 18.2%  | 129.9%      | 183.6       | 14.1%  | 125.5% |

※令和4年度上期数値について、令和5年1月発表数値との相違は別海町及び羅臼町において数値の修正があったため

### ■年度別推移

（単位：千人）

| 区分    | 平成30年度  | 令和元年度   | 令和2年度   | 令和3年度 | 令和4年度   |
|-------|---------|---------|---------|-------|---------|
| 入込総数  | 1,736.7 | 1,946.7 | 1,061.4 | 967.8 | 1,304.9 |
| 内道外客  | 828.8   | 807.8   | 375.5   | 372.1 | 538.1   |
| 内道内客  | 907.9   | 1,138.9 | 685.9   | 595.7 | 766.8   |
| 内日帰り客 | 1,547.1 | 1,752.8 | 930.4   | 821.5 | 1,121.3 |
| 内宿泊客  | 189.6   | 193.9   | 131.0   | 146.3 | 183.6   |

### ■観光入込客数比較（R4/R1）

|       | 上期    | 下期     | 通年    |
|-------|-------|--------|-------|
| 入込総数  | 56.8% | 108.1% | 67.0% |
| 内道外客  | 60.4% | 92.1%  | 66.6% |
| 内道内客  | 54.1% | 118.9% | 67.3% |
| 内日帰り客 | 54.6% | 104.5% | 64.0% |
| 内宿泊客  | 79.9% | 127.9% | 94.7% |

### ■月別観光入込客数

（単位：千人）

| 月別  | 令和4年度 | 構成比   | 対前年度<br>同期比 | 令和元年度<br>同期比 | 月別  | 令和4年度   | 構成比    | 対前年度<br>同期比 | 令和元年度<br>同期比 |
|-----|-------|-------|-------------|--------------|-----|---------|--------|-------------|--------------|
| 4月  | 36.8  | 2.8%  | 116.8%      | 45.0%        | 10月 | 144.7   | 11.1%  | 119.3%      | 93.9%        |
| 5月  | 90.6  | 6.9%  | 200.9%      | 47.4%        | 11月 | 55.2    | 4.2%   | 112.4%      | 120.3%       |
| 6月  | 117.0 | 9.0%  | 273.4%      | 56.4%        | 12月 | 32.6    | 2.5%   | 102.8%      | 111.3%       |
| 7月  | 172.1 | 13.2% | 111.0%      | 64.1%        | 1月  | 70.3    | 5.4%   | 154.2%      | 131.9%       |
| 8月  | 256.8 | 19.7% | 110.0%      | 59.3%        | 2月  | 76.2    | 5.8%   | 120.2%      | 79.1%        |
| 9月  | 210.9 | 16.2% | 178.6%      | 56.2%        | 3月  | 41.7    | 3.2%   | 135.4%      | 404.9%       |
| 上期計 | 884.2 | 67.8% | 141.3%      | 56.8%        | 下期計 | 420.7   | 32.2%  | 123.0%      | 108.1%       |
|     |       |       |             |              | 合計  | 1,304.9 | 100.0% | 134.8%      | 67.0%        |

## ②動向分析

・令和4年度根室管内の観光入込客数の増加については、新型コロナウイルス感染拡大による緊急事態宣言が発令されなかったこと、「どうみん割」や「HOKKAIDO LOVE! 割」などの旅行支援策の実施、観光イベントの再開、外国人の入国者数制限の緩和、教育旅行の受入者数増加などによるものと推測される。

・入込総数を令和元年度と比較すると、上期は56.8%と厳しい状況であったが、下期は令和元年度を超える入込総数（108.1%）となっており、回復段階に入っているものと推測される。そのうち宿泊客数は94.7%となっており、順調な回復が見て取れる。

## 2.訪日外国人宿泊客数及び宿泊客延数について

### ①全体傾向

- ・令和4年度の根室管内の訪日外国人宿泊客数は3,410人で、前年度比1258.3%（3,139人増加）となった。
- ・また、宿泊客延数は5,050人で、前年度比1259.4%（4,649人増）となった。

### ■宿泊客数及び宿泊客延数

（単位：人）

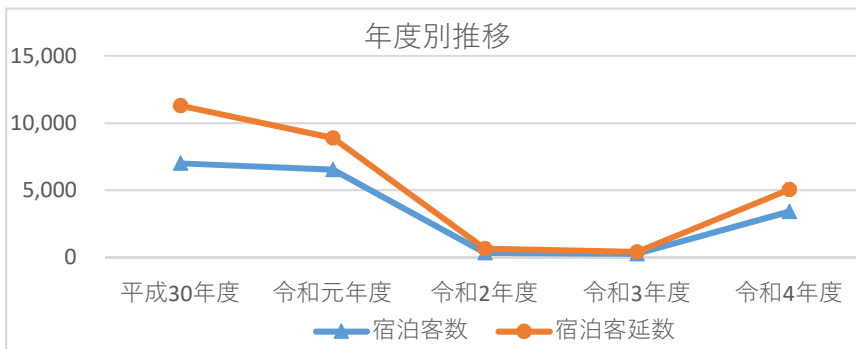
| 区分    | 令和4年度 | 対前年度   | 令和4年度 | 対前年度    | 令和4年度 | 対前年度比   |
|-------|-------|--------|-------|---------|-------|---------|
|       | 上期    | 同期比    | 下期    | 同期比     | 合計    |         |
| 宿泊客数  | 290   | 175.8% | 3,120 | 2943.4% | 3,410 | 1258.3% |
| 宿泊客延数 | 495   | 212.4% | 4,555 | 2711.3% | 5,050 | 1259.4% |

※令和4年度上期数値について、令和5年1月発表数値との相違は別海町及び羅臼町において数値の修正があったため

### ■年度別推移

（単位：人）

| 区分    | 平成30年度 | 令和元年度 | 令和2年度 | 令和3年度 | 令和4年度 |
|-------|--------|-------|-------|-------|-------|
| 宿泊客数  | 6,999  | 6,528 | 347   | 271   | 3,410 |
| 宿泊客延数 | 11,290 | 8,900 | 641   | 401   | 5,050 |



### ■月別訪日外国人宿泊客延数

（単位：人）

| 月別  | 令和4年度 | 構成比  | 対前年度<br>同期比 | 月別  | 令和4年度 | 構成比    | 対前年度<br>同期比 |
|-----|-------|------|-------------|-----|-------|--------|-------------|
| 4月  | 56    | 1.1% | 233.3%      | 10月 | 174   | 3.4%   | 267.7%      |
| 5月  | 67    | 1.3% | 248.1%      | 11月 | 187   | 3.7%   | 779.2%      |
| 6月  | 73    | 1.4% | 730.0%      | 12月 | 248   | 4.9%   | 992.0%      |
| 7月  | 46    | 0.9% | 158.6%      | 1月  | 598   | 11.8%  | 2392.0%     |
| 8月  | 89    | 1.8% | 108.5%      | 2月  | 2,711 | 53.7%  | 11787.0%    |
| 9月  | 164   | 3.2% | 268.9%      | 3月  | 637   | 12.6%  | 10616.7%    |
| 上期計 | 495   | 9.8% | 212.4%      | 下期計 | 4,555 | 90.2%  | 2711.3%     |
|     |       |      |             | 合計  | 5,050 | 100.0% | 1259.4%     |

## ②国別順位

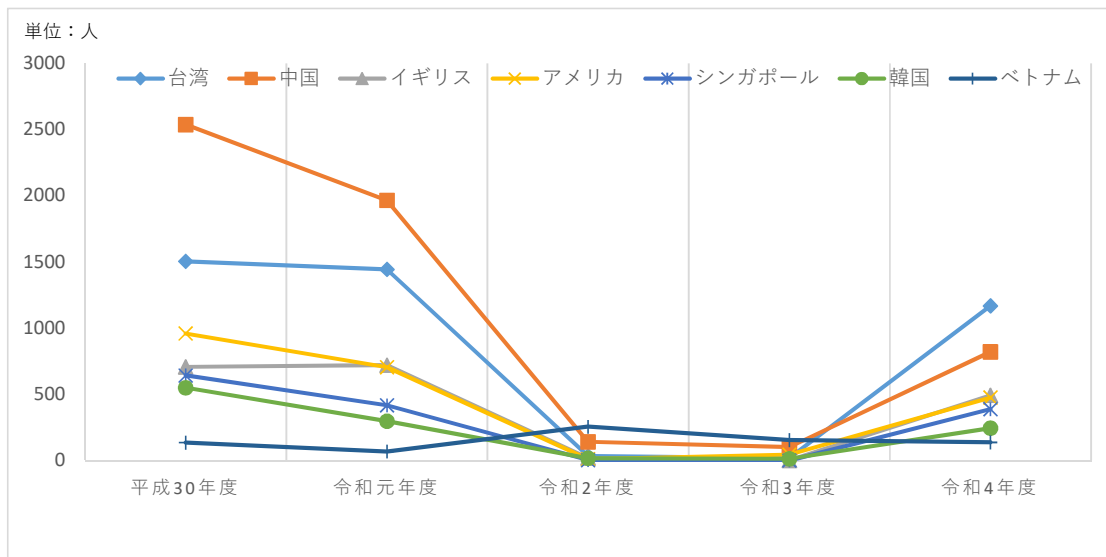
・令和4年度国別宿泊客延数では、台湾が1,169人（前年度比6494.4%）で最も多い結果となった。

### ■宿泊客延数の多い国上位5カ国

（単位：人）

| 順位    | 令和3年度 |       | 構成比    | 順位    | 令和4年度  |       | 構成比    | 対前年度比   |
|-------|-------|-------|--------|-------|--------|-------|--------|---------|
|       | 国名    | 宿泊客延数 |        |       | 国名     | 宿泊客延数 |        |         |
| 1     | ベトナム  | 153   | 38.2%  | 1     | 台湾     | 1,169 | 23.1%  | 456.6%  |
| 2     | 中国    | 101   | 25.2%  | 2     | 中国     | 822   | 16.3%  | 578.9%  |
| 3     | アメリカ  | 44    | 11.0%  | 3     | イギリス   | 492   | 9.7%   | 4920.0% |
| 4     | 台湾    | 18    | 4.5%   | 4     | アメリカ   | 475   | 9.4%   | 1439.4% |
| 5     | 韓国    | 13    | 3.2%   | 5     | シンガポール | 387   | 7.7%   | 2276.5% |
| その他合計 |       | 72    | 18.0%  | その他合計 |        | 1,705 | 33.8%  | 2368.1% |
| 合計    |       | 401   | 100.0% | 合計    |        | 5,050 | 100.0% | 1259.4% |

### ■外国人宿泊客延数の推移



## ③動向分析

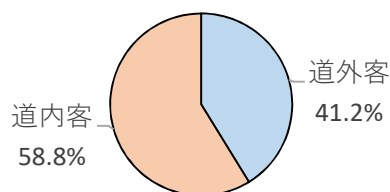
・新型コロナウイルス感染拡大に伴う入国制限が緩和されたことにより、宿泊客数・宿泊客延数ともに大幅に回復している。10月以降はツアー客だけではなく個人旅行者の入国が解禁されたことで入込客数が増えたものと推測される。

・台湾や中国などアジア圏の観光客数が戻りつつあるが、中国については団体旅行の制限が影響して回復が鈍くなっているものと推測される。

## 観光入込客数に関する付属資料

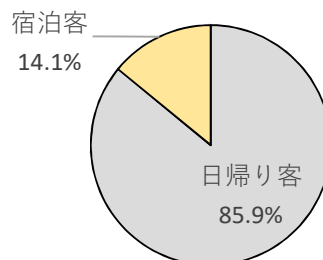
### 1.道内客・道外客内訳 (単位：千人)

| 区分   | 令和4年度<br>合計 | 構成比    |
|------|-------------|--------|
| 入込総数 | 1,304.9     | 100.0% |
| 道外客  | 538.1       | 41.2%  |
| 道内客  | 766.8       | 58.8%  |



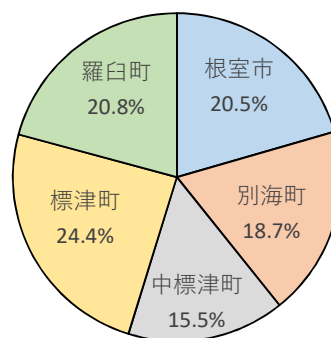
### 2.日帰り客・宿泊客内訳 (単位：千人)

| 区分   | 令和4年度<br>合計 | 構成比    |
|------|-------------|--------|
| 入込総数 | 1,304.9     | 100.0% |
| 日帰り客 | 1,121.3     | 85.9%  |
| 宿泊客  | 183.6       | 14.1%  |



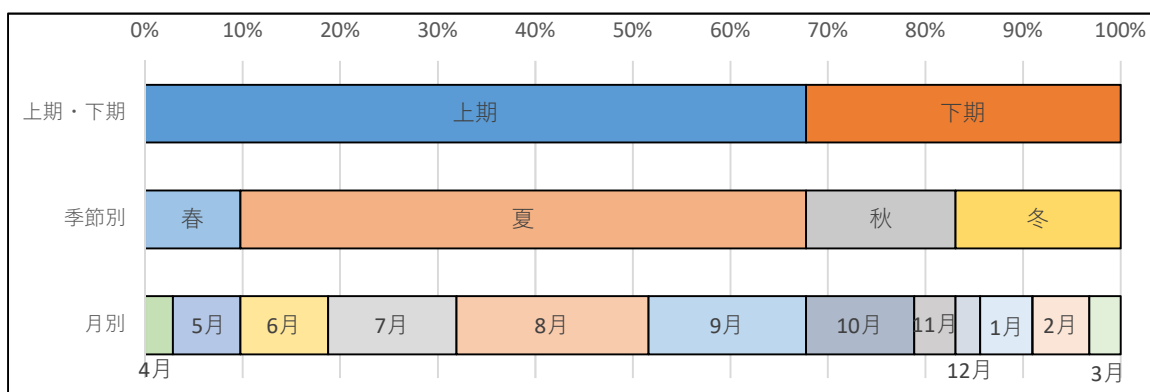
### 3.市町村別内訳 (単位：千人)

| 区分   | 令和4年度<br>合計 | 構成比    |
|------|-------------|--------|
| 入込総数 | 1,304.9     | 100.0% |
| 根室市  | 267.9       | 20.5%  |
| 別海町  | 244.3       | 18.7%  |
| 中標津町 | 202.6       | 15.5%  |
| 標津町  | 318.8       | 24.4%  |
| 羅臼町  | 271.3       | 20.8%  |



### 4.月別(季節別)内訳 (単位：千人)

| 区分  | 令和4年度<br>合計 | 構成比   | 区分  | 令和4年度<br>合計 | 構成比    |
|-----|-------------|-------|-----|-------------|--------|
| 4月  | 36.8        | 2.8%  | 10月 | 144.7       | 11.1%  |
| 5月  | 90.6        | 6.9%  | 11月 | 55.2        | 4.2%   |
| 春季計 | 127.4       | 9.8%  | 秋季計 | 199.9       | 15.3%  |
| 6月  | 117.0       | 9.0%  | 12月 | 32.6        | 2.5%   |
| 7月  | 172.1       | 13.2% | 1月  | 70.3        | 5.4%   |
| 8月  | 256.8       | 19.7% | 2月  | 76.2        | 5.8%   |
| 9月  | 210.9       | 16.2% | 3月  | 41.7        | 3.2%   |
| 夏季計 | 756.8       | 58.0% | 冬季計 | 220.8       | 16.9%  |
| 上期計 | 884.2       | 67.8% | 下期計 | 420.7       | 32.2%  |
|     |             |       | 合計  | 1,304.9     | 100.0% |

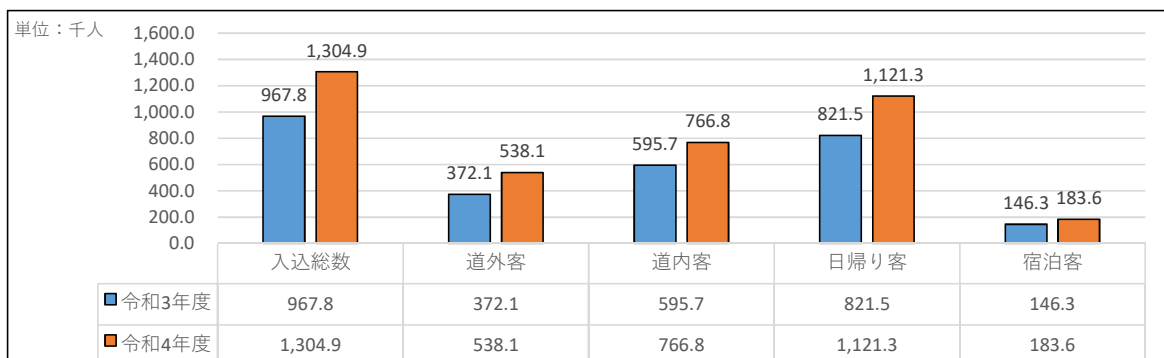


## 5.対前年度比

### (1) 入込総数及び道外客・道内客、日帰り客・宿泊客別比較

(単位：千人)

| 区分   | 令和3年度 | 令和4年度   | 対前年度比  |
|------|-------|---------|--------|
| 入込総数 | 967.8 | 1,304.9 | 134.8% |
| 道外客  | 372.1 | 538.1   | 144.6% |
| 道内客  | 595.7 | 766.8   | 128.7% |
| 日帰り客 | 821.5 | 1,121.3 | 136.5% |
| 宿泊客  | 146.3 | 183.6   | 125.5% |



### (2) 市町村別比較

(単位：千人)

| 市町村名 | 令和3年度 | 令和4年度   | 対前年度比  |
|------|-------|---------|--------|
| 根室市  | 170.2 | 267.9   | 157.4% |
| 別海町  | 170.7 | 244.3   | 143.1% |
| 中標津町 | 153.5 | 202.6   | 132.0% |
| 標津町  | 199.2 | 318.8   | 160.0% |
| 羅臼町  | 274.2 | 271.3   | 98.9%  |
| 合計   | 967.8 | 1,304.9 | 134.8% |

#### ■市町村別の動向

##### 【各市町による動向分析は次のとおり】

**根室市** これまで続いていたコロナ禍による行動制限等が緩和されたことにより旅行需要が伸びをみせ、道外客が対前年比191.6%と2倍近い増加となり、行動制限の緩和の影響が見て取れる。

**別海町** 尾岱沼潮干狩りフェスティバル、別海町産業祭、別海町パイロットマラソンが開催されたことや、新型コロナウイルス感染者が減少したことにより外出がしやすくなったことに加えて、各種旅行支援が延長、充実したことで遠くへ旅行に行きやすくなったことなどが、観光入込客数の増加の要因だと考えられる。

**中標津町** 上期においては緊急事態宣言等の発令はなく、また、日程短縮や内容変更等はありませんでしたが観光行事を開催できたことにより、観光入込客数の増加に繋がった。2月～3月においては観光行事の開催（なかしべつ冬まつり）や外国人観光客の来訪により、新型コロナウイルス感染症の流行期であった前年同月と比較し大幅に増加となった。

**標津町** 入込客数の増加は新型コロナウイルス感染症に伴う規制の緩和や町内における流行状況による。また、まちの駅サーモンプラザのオープン（4月27日）が入込客数増加に寄与したものと思われる。

**羅臼町** 知床沖の海難事故の影響により夏場の入込客数が伸び悩んだことに加えて、入国制限が緩和されたものの以前のようにインバウンド（訪日外国人観光客）が来町するまでは時間がかかると思われる。

令和4年度観光客入込客数内訳書

根室振興局

(単位 千人)

| 市町村   | 区分   | 4月     |        | 5月     |        | 6月     |         | 7月     |        | 8月     |        | 9月     |        | 上期計    |        | 10月    |        | 11月    |        | 12月    |        | 1月     |        | 2月     |         | 3月     |        | 下期計    |        | 年度計     |        | 区分   | 市町村  |
|-------|------|--------|--------|--------|--------|--------|---------|--------|--------|--------|--------|--------|--------|--------|--------|--------|--------|--------|--------|--------|--------|--------|--------|--------|---------|--------|--------|--------|--------|---------|--------|------|------|
|       |      | 入込数    | 対前年比   | 入込数    | 対前年比   | 入込数    | 対前年比    | 入込数    | 対前年比   | 入込数    | 対前年比   | 入込数    | 対前年比   | 入込数    | 対前年比   | 入込数    | 対前年比   | 入込数    | 対前年比   | 入込数    | 対前年比   | 入込数    | 対前年比   | 入込数    | 対前年比    | 入込数    | 対前年比   | 入込数    | 対前年比   | 入込数     | 対前年比   |      |      |
|       |      |        |        |        |        |        |         |        |        |        |        |        |        |        |        |        |        |        |        |        |        |        |        |        |         |        |        |        |        |         |        |      |      |
| 根室市   | 入込総数 | 9.7    | 132.9% | 18.0   | 181.8% | 18.8   | 470.0%  | 26.9   | 125.7% | 35.9   | 107.5% | 76.1   | 298.4% | 185.4  | 182.7% | 26.2   | 111.0% | 10.3   | 94.5%  | 7.4    | 92.5%  | 21.2   | 175.2% | 8.3    | 116.9%  | 9.1    | 130.0% | 82.5   | 120.1% | 267.9   | 157.4% | 入込総数 | 根室市  |
|       | 内道外客 | 2.7    | 192.9% | 7.7    | 285.2% | 9.4    | 671.4%  | 14.4   | 154.8% | 19.1   | 122.4% | 37.6   | 345.0% | 90.9   | 220.1% | 9.7    | 102.1% | 2.7    | 100.0% | 2.0    | 95.2%  | 6.3    | 242.3% | 3.7    | 231.3%  | 2.9    | 152.6% | 27.3   | 133.8% | 118.2   | 191.6% | 内道外客 |      |
|       | 内道内容 | 7.0    | 118.6% | 10.3   | 143.1% | 9.4    | 361.5%  | 12.5   | 103.3% | 16.8   | 94.4%  | 38.5   | 263.7% | 94.5   | 157.0% | 16.5   | 117.0% | 7.6    | 92.7%  | 5.4    | 91.5%  | 14.9   | 156.8% | 4.6    | 83.6%   | 6.2    | 121.6% | 55.2   | 114.3% | 149.7   | 138.0% | 内道内容 |      |
|       | 内日帰客 | 5.9    | 163.9% | 12.4   | 193.8% | 11.0   | 3666.7% | 18.4   | 121.9% | 28.0   | 106.9% | 68.9   | 351.5% | 144.6  | 203.1% | 20.7   | 118.3% | 6.2    | 108.8% | 3.9    | 111.4% | 17.8   | 207.0% | 3.9    | 118.2%  | 5.4    | 135.0% | 57.9   | 135.9% | 202.5   | 177.9% | 内日帰客 |      |
|       | 内宿泊客 | 3.8    | 102.7% | 5.6    | 160.0% | 7.8    | 210.8%  | 8.5    | 134.9% | 7.9    | 109.7% | 7.2    | 122.0% | 40.8   | 134.7% | 5.5    | 90.2%  | 4.1    | 78.8%  | 3.5    | 77.8%  | 3.4    | 97.1%  | 4.4    | 115.8%  | 3.7    | 123.3% | 24.6   | 94.3%  | 65.4    | 116.0% | 内宿泊客 |      |
| 宿泊客延数 | 5.2  | 89.7%  | 7.4    | 134.5% | 10.6   | 173.8% | 11.3    | 124.2% | 11.9   | 117.8% | 10.6   | 119.1% | 57.0   | 125.3% | 9.5    | 103.3% | 8.3    | 98.8%  | 6.4    | 84.2%  | 6.0    | 113.2% | 6.4    | 114.3% | 5.6     | 116.7% | 42.2   | 103.2% | 99.2   | 114.8%  | 宿泊客延数  |      |      |
| 別海町   | 入込総数 | 8.0    | 137.9% | 23.6   | 229.1% | 28.8   | 450.0%  | 38.4   | 121.9% | 41.3   | 117.7% | 37.8   | 163.6% | 177.9  | 158.6% | 19.4   | 110.2% | 9.0    | 101.1% | 6.5    | 92.9%  | 6.9    | 135.3% | 16.0   | 130.1%  | 8.6    | 113.2% | 66.4   | 113.5% | 244.3   | 143.1% | 入込総数 | 別海町  |
|       | 内道外客 | 4.3    | 138.7% | 13.0   | 250.0% | 16.4   | 455.6%  | 21.1   | 126.3% | 22.8   | 119.4% | 18.1   | 143.7% | 95.7   | 158.7% | 11.3   | 113.0% | 5.3    | 101.9% | 3.9    | 92.9%  | 4.2    | 135.5% | 10.5   | 132.9%  | 5.2    | 113.0% | 40.4   | 115.4% | 136.1   | 142.8% | 内道外客 |      |
|       | 内道内容 | 3.7    | 137.0% | 10.6   | 207.8% | 12.4   | 442.9%  | 17.3   | 116.9% | 18.5   | 115.6% | 19.7   | 187.6% | 82.2   | 158.4% | 8.1    | 106.6% | 3.7    | 100.0% | 2.6    | 92.9%  | 2.7    | 135.0% | 5.5    | 125.0%  | 3.4    | 113.3% | 26.0   | 110.6% | 108.2   | 143.5% | 内道内容 |      |
|       | 内日帰客 | 7.3    | 137.7% | 21.5   | 228.7% | 26.4   | 480.0%  | 35.4   | 126.4% | 38.4   | 124.3% | 35.2   | 171.7% | 164.2  | 164.9% | 17.9   | 109.8% | 8.5    | 103.7% | 6.1    | 96.8%  | 6.5    | 141.3% | 15.4   | 130.5%  | 8.1    | 112.5% | 62.5   | 114.9% | 226.7   | 147.2% | 内日帰客 |      |
|       | 内宿泊客 | 0.7    | 140.0% | 2.1    | 233.3% | 2.4    | 266.7%  | 2.4    | 85.7%  | 3.0    | 85.7%  | 2.9    | 69.0%  | 2.6    | 100.0% | 1.3    | 115.4% | 0.5    | 71.4%  | 0.4    | 57.1%  | 0.4    | 80.0%  | 0.6    | 120.0%  | 0.5    | 125.0% | 3.9    | 95.1%  | 17.6    | 105.4% | 内宿泊客 |      |
| 宿泊客延数 | 0.9  | 112.5% | 2.5    | 192.3% | 2.9    | 181.3% | 3.8     | 95.0%  | 3.7    | 72.5%  | 3.4    | 100.0% | 17.2   | 106.2% | 2.3    | 121.1% | 1.1    | 73.3%  | 1.0    | 76.9%  | 8.0    | 888.9% | 1.2    | 150.0% | 1.0     | 142.9% | 14.6   | 205.6% | 31.8   | 136.9%  | 宿泊客延数  |      |      |
| 中標津町  | 入込総数 | 6.9    | 78.4%  | 18.2   | 176.7% | 19.6   | 166.1%  | 26.8   | 88.4%  | 38.0   | 128.8% | 23.0   | 165.5% | 132.5  | 126.7% | 26.2   | 145.6% | 10.1   | 82.1%  | 7.0    | 125.0% | 8.3    | 127.7% | 10.1   | 594.1%  | 8.4    | 175.0% | 70.1   | 143.4% | 202.6   | 132.0% | 入込総数 | 中標津町 |
|       | 内道外客 | 2.7    | 79.4%  | 7.5    | 174.4% | 8.3    | 172.9%  | 11.5   | 107.5% | 15.5   | 130.3% | 11.0   | 127.9% | 56.5   | 129.3% | 6.7    | 121.8% | 3.0    | 111.1% | 1.7    | 170.0% | 1.9    | 172.7% | 2.2    | 440.0%  | 1.7    | 188.9% | 17.2   | 147.0% | 73.7    | 133.0% | 内道外客 |      |
|       | 内道内容 | 4.2    | 77.8%  | 10.7   | 178.3% | 11.3   | 161.4%  | 15.3   | 78.1%  | 22.5   | 127.8% | 12.0   | 228.4% | 76.0   | 124.8% | 19.5   | 156.0% | 7.1    | 74.0%  | 5.3    | 115.2% | 6.4    | 118.5% | 7.9    | 658.3%  | 6.7    | 171.8% | 52.9   | 142.2% | 128.9   | 131.4% | 内道内容 |      |
|       | 内日帰客 | 4.5    | 88.2%  | 14.1   | 195.8% | 15.0   | 178.6%  | 22.0   | 85.3%  | 32.8   | 134.4% | 18.0   | 189.5% | 106.4  | 132.3% | 21.4   | 148.6% | 6.1    | 68.5%  | 3.1    | 96.9%  | 4.8    | 145.5% | 6.3    | 6300.0% | 4.1    | 241.2% | 45.8   | 144.9% | 152.2   | 135.9% | 内日帰客 |      |
|       | 内宿泊客 | 2.4    | 64.9%  | 4.1    | 132.3% | 4.6    | 135.3%  | 4.8    | 106.7% | 5.2    | 102.0% | 5.0    | 113.6% | 26.1   | 107.9% | 4.8    | 133.3% | 4.0    | 117.6% | 3.9    | 162.5% | 3.5    | 109.4% | 3.8    | 237.5%  | 4.3    | 138.7% | 24.3   | 140.5% | 50.4    | 121.4% | 内宿泊客 |      |
| 宿泊客延数 | 3.5  | 70.0%  | 5.4    | 112.5% | 6.5    | 122.6% | 6.4     | 101.6% | 6.5    | 95.6%  | 6.2    | 101.6% | 34.5   | 100.6% | 6.1    | 117.3% | 5.1    | 94.4%  | 4.7    | 97.9%  | 4.3    | 102.4% | 4.7    | 213.6% | 5.1     | 118.6% | 30.0   | 114.9% | 64.5   | 106.8%  | 宿泊客延数  |      |      |
| 標津町   | 入込総数 | 9.0    | 157.9% | 26.7   | 300.0% | 35.5   | 563.5%  | 43.1   | 138.6% | 45.9   | 131.1% | 31.7   | 228.1% | 191.9  | 190.2% | 28.3   | 151.3% | 15.8   | 143.6% | 6.4    | 106.7% | 31.1   | 160.3% | 35.0   | 98.3%   | 10.3   | 135.5% | 126.9  | 129.1% | 318.8   | 160.0% | 入込総数 | 標津町  |
|       | 内道外客 | 4.5    | 140.6% | 13.4   | 279.2% | 18.1   | 583.9%  | 21.1   | 135.3% | 23.5   | 128.4% | 18.1   | 188.5% | 98.7   | 180.8% | 13.4   | 120.7% | 9.6    | 154.8% | 3.9    | 97.5%  | 3.9    | 139.3% | 11.1   | 133.7%  | 5.8    | 120.8% | 47.7   | 128.2% | 146.4   | 159.5% | 内道外客 |      |
|       | 内道内容 | 4.5    | 180.0% | 13.3   | 324.4% | 17.4   | 543.8%  | 22.0   | 141.9% | 22.4   | 134.1% | 13.6   | 316.3% | 93.2   | 201.3% | 14.9   | 196.1% | 6.2    | 129.2% | 2.5    | 125.0% | 27.2   | 163.9% | 23.9   | 87.5%   | 4.5    | 160.7% | 79.2   | 129.6% | 172.4   | 160.5% | 内道内容 |      |
|       | 内日帰客 | 8.8    | 157.1% | 26.4   | 300.0% | 35.0   | 564.5%  | 42.5   | 138.4% | 45.2   | 131.0% | 31.1   | 230.4% | 189.0  | 190.3% | 27.7   | 152.2% | 15.5   | 144.9% | 6.2    | 105.1% | 30.9   | 160.9% | 34.5   | 97.2%   | 10.0   | 133.3% | 124.8  | 128.7% | 313.8   | 159.9% | 内日帰客 |      |
|       | 内宿泊客 | 0.2    | 200.0% | 0.3    | 300.0% | 0.5    | 500.0%  | 0.6    | 150.0% | 0.7    | 140.0% | 0.6    | 150.0% | 2.9    | 181.3% | 0.6    | 120.0% | 0.3    | 100.0% | 0.2    | 200.0% | 0.2    | 200.0% | 0.5    | 500.0%  | 0.3    | 300.0% | 2.1    | 161.5% | 5.0     | 172.4% | 内宿泊客 |      |
| 宿泊客延数 | 0.5  | 166.7% | 0.7    | 175.0% | 0.9    | 180.0% | 1.1     | 78.6%  | 1.3    | 92.9%  | 1.2    | 120.0% | 5.7    | 114.0% | 1.2    | 85.7%  | 0.8    | 80.0%  | 0.9    | 81.8%  | 0.9    | 100.0% | 1.1    | 157.1% | 1.2     | 200.0% | 6.1    | 107.0% | 11.8   | 110.3%  | 宿泊客延数  |      |      |
| 羅臼町   | 入込総数 | 3.2    | 82.1%  | 4.1    | 71.9%  | 14.3   | 100.0%  | 36.9   | 90.7%  | 95.7   | 95.3%  | 42.3   | 101.4% | 196.5  | 95.1%  | 44.6   | 102.8% | 10.0   | 166.7% | 5.3    | 103.9% | 2.8    | 112.0% | 6.8    | 101.5%  | 5.3    | 139.5% | 74.8   | 110.8% | 271.3   | 98.9%  | 入込総数 | 羅臼町  |
|       | 内道外客 | 0.7    | 100.0% | 0.9    | 69.2%  | 3.0    | 103.4%  | 8.9    | 91.8%  | 27.0   | 87.1%  | 10.7   | 102.9% | 51.2   | 91.4%  | 9.0    | 104.7% | 1.0    | 142.9% | 0.6    | 100.0% | 0.3    | 100.0% | 1.0    | 76.9%   | 0.6    | 150.0% | 12.5   | 105.0% | 63.7    | 93.8%  | 内道外客 |      |
|       | 内道内容 | 2.5    | 78.1%  | 3.2    | 72.7%  | 11.3   | 99.1%   | 28.0   | 90.3%  | 68.7   | 99.0%  | 31.6   | 101.0% | 145.3  | 96.4%  | 35.6   | 102.3% | 9.0    | 169.8% | 4.7    | 104.4% | 2.5    | 113.6% | 5.8    | 107.4%  | 4.7    | 138.2% | 62.3   | 112.1% | 207.6   | 100.6% | 内道内容 |      |
|       | 内日帰客 | 2.2    | 78.6%  | 0.5    | 12.2%  | 10.5   | 84.0%   | 32.2   | 90.4%  | 90.0   | 94.4%  | 37.5   | 99.5%  | 172.9  | 92.0%  | 40.9   | 102.0% | 7.0    | 152.2% | 2.3    | 56.1%  | 0.8    | 50.0%  | 1.8    | 39.1%   | 0.4    | 16.7%  | 53.2   | 92.7%  | 226.1   | 92.1%  | 内日帰客 |      |
|       | 内宿泊客 | 1.0    | 90.9%  | 3.6    | 225.0% | 3.8    | 211.1%  | 4.7    | 92.2%  | 5.7    | 111.8% | 4.8    | 120.0% | 23.6   | 126.2% | 3.7    | 112.1% | 3.0    | 214.3% | 3.0    | 300.0% | 2.0    | 222.2% | 5.0    | 238.1%  | 4.9    | 350.0% | 21.6   | 213.9% | 45.2    | 156.9% | 内宿泊客 |      |
| 宿泊客延数 | 1.0  | 90.9%  | 3.6    | 211.8% | 3.8    | 190.0% | 4.7     | 88.7%  | 5.7    | 107.5% | 4.8    | 111.6% | 23.6   | 119.8% | 10.0   | 294.1% | 3.0    | 187.5% | 3.0    | 300.0% | 2.0    | 222.2% | 5.0    | 200.0% | 4.9     | 326.7% | 27.9   | 256.0% | 51.5   | 168.3%  | 宿泊客延数  |      |      |
| 計     | 入込総数 | 36.8   | 116.8% | 90.6   | 200.9% | 117.0  | 273.4%  | 172.1  | 111.0% | 256.8  | 110.0% | 210.9  | 178.6% | 884.2  | 141.3% | 144.7  | 119.3% | 55.2   | 112.4% | 32.6   | 102.8% | 70.3   | 154.2% | 76.2   | 120.2%  | 41.7   | 135.4% | 420.7  | 123.0% | 1,304.9 | 134.8% | 入込総数 | 計    |
|       | 内道外客 | 14.9   | 126.3% | 42.5   | 232.2% | 55.2   | 349.4%  | 77.0   | 124.2% | 107.9  | 112.5% | 95.5   | 183.3% | 393.0  | 153.6% | 50.1   | 112.1% | 21.6   | 123.4% | 12.1   | 101.7% | 16.6   | 167.7% | 28.5   | 145.4%  | 16.2   | 128.6% | 145.1  | 124.9% | 538.1   | 144.6% | 内道外客 |      |
|       | 内道内容 | 21.9   | 111.2% | 48.1   | 179.5% | 61.8   | 228.9%  | 95.1   | 102.3% | 148.9  | 108.3% | 115.4  | 174.8% | 491.2  | 132.6% | 94.6   | 123.5% | 33.6   | 106.3% | 20.5   | 103.5% | 53.7   | 150.4% | 47.7   | 108.9%  | 25.5   | 140.1% | 275.6  | 122.1% | 766.8   | 128.7% | 内道内容 |      |
|       | 内日帰客 | 28.7   | 128.1% | 74.9   | 208.6% | 97.9   | 297.6%  | 150.5  | 111.3% | 234.4  | 110.9% | 190.7  | 189.2% | 777.1  | 144.3% | 128.6  | 120.8% | 43.3   | 113.6% | 21.6   | 93.9%  | 60.8   | 163.0% | 61.9   | 111.9%  | 28.0   | 122.8% | 344.2  | 121.6% | 1,121.3 | 136.5% | 内日帰客 |      |
|       | 内宿泊客 | 8.1    | 89.0%  | 15.7   | 170.7% | 19.1   | 192.9%  | 21.6   | 109.1% | 22.4   | 10     |        |        |        |        |        |        |        |        |        |        |        |        |        |         |        |        |        |        |         |        |      |      |

### 令和4年度 訪日外国人宿泊客数

#### 1 月別内訳

根室振興局

| 月別  | 人数   | 中国  | 韓国  | 台湾    | 香港  | シンガポール | マレーシア | タイ | インド | インドネシア | フィリピン | ベトナム | ロシア | イギリス | フランス | ドイツ | アメリカ | カナダ | オーストラリア | その他 | 計     | R3年度 | 対前年比     |
|-----|------|-----|-----|-------|-----|--------|-------|----|-----|--------|-------|------|-----|------|------|-----|------|-----|---------|-----|-------|------|----------|
| 4月  | 宿泊人数 | 21  | 0   | 0     | 0   | 0      | 0     | 1  | 0   | 0      | 0     | 3    | 0   | 1    | 0    | 0   | 6    | 0   | 0       | 1   | 33    | 18   | 183.3%   |
|     | 宿泊延数 | 41  | 0   | 0     | 0   | 0      | 0     | 1  | 0   | 0      | 0     | 3    | 0   | 1    | 0    | 0   | 9    | 0   | 0       | 1   | 56    | 24   | 233.3%   |
| 5月  | 宿泊人数 | 29  | 1   | 0     | 0   | 0      | 0     | 0  | 1   | 0      | 0     | 8    | 0   | 0    | 0    | 0   | 2    | 0   | 0       | 6   | 47    | 22   | 213.6%   |
|     | 宿泊延数 | 47  | 1   | 0     | 0   | 0      | 0     | 0  | 1   | 0      | 0     | 8    | 0   | 0    | 0    | 0   | 4    | 0   | 0       | 6   | 67    | 27   | 248.1%   |
| 6月  | 宿泊人数 | 19  | 0   | 0     | 0   | 0      | 0     | 0  | 2   | 0      | 0     | 0    | 0   | 3    | 0    | 0   | 1    | 0   | 4       | 6   | 35    | 10   | 350.0%   |
|     | 宿泊延数 | 34  | 0   | 0     | 0   | 0      | 0     | 0  | 2   | 0      | 0     | 0    | 0   | 11   | 0    | 0   | 3    | 0   | 8       | 15  | 73    | 10   | 730.0%   |
| 7月  | 宿泊人数 | 18  | 0   | 0     | 0   | 0      | 0     | 0  | 0   | 0      | 0     | 1    | 0   | 0    | 0    | 0   | 6    | 0   | 0       | 3   | 28    | 21   | 133.3%   |
|     | 宿泊延数 | 36  | 0   | 0     | 0   | 0      | 0     | 0  | 0   | 0      | 0     | 1    | 0   | 0    | 0    | 0   | 6    | 0   | 0       | 3   | 46    | 29   | 158.6%   |
| 8月  | 宿泊人数 | 12  | 12  | 9     | 4   | 0      | 1     | 1  | 0   | 0      | 2     | 5    | 4   | 2    | 1    | 2   | 6    | 1   | 0       | 8   | 70    | 64   | 109.4%   |
|     | 宿泊延数 | 16  | 12  | 12    | 4   | 0      | 1     | 1  | 0   | 0      | 3     | 5    | 4   | 4    | 1    | 10  | 6    | 1   | 0       | 9   | 89    | 82   | 108.5%   |
| 9月  | 宿泊人数 | 44  | 3   | 2     | 2   | 0      | 0     | 0  | 2   | 1      | 0     | 0    | 0   | 0    | 4    | 0   | 6    | 1   | 1       | 11  | 77    | 30   | 256.7%   |
|     | 宿泊延数 | 65  | 12  | 2     | 3   | 0      | 0     | 0  | 2   | 1      | 0     | 0    | 0   | 0    | 9    | 0   | 39   | 1   | 1       | 29  | 164   | 61   | 268.9%   |
| 上期計 | 宿泊人数 | 143 | 16  | 11    | 6   | 0      | 1     | 2  | 5   | 1      | 2     | 17   | 4   | 6    | 5    | 2   | 27   | 2   | 5       | 35  | 290   | 165  | 175.8%   |
|     | 宿泊延数 | 239 | 25  | 14    | 7   | 0      | 1     | 2  | 5   | 1      | 3     | 17   | 4   | 16   | 10   | 10  | 67   | 2   | 9       | 63  | 495   | 233  | 212.4%   |
| 10月 | 宿泊人数 | 33  | 14  | 7     | 13  | 0      | 0     | 0  | 0   | 2      | 0     | 11   | 2   | 1    | 1    | 5   | 5    | 0   | 2       | 22  | 118   | 16   | 737.5%   |
|     | 宿泊延数 | 55  | 20  | 7     | 13  | 0      | 0     | 0  | 0   | 3      | 0     | 26   | 2   | 3    | 1    | 5   | 6    | 0   | 2       | 31  | 174   | 65   | 267.7%   |
| 11月 | 宿泊人数 | 35  | 8   | 14    | 12  | 8      | 0     | 2  | 0   | 10     | 0     | 12   | 2   | 1    | 0    | 0   | 3    | 7   | 0       | 8   | 122   | 17   | 717.6%   |
|     | 宿泊延数 | 62  | 10  | 14    | 12  | 17     | 0     | 2  | 0   | 15     | 0     | 12   | 2   | 1    | 0    | 0   | 3    | 9   | 0       | 28  | 187   | 24   | 779.2%   |
| 12月 | 宿泊人数 | 58  | 8   | 25    | 10  | 19     | 4     | 0  | 0   | 0      | 2     | 25   | 0   | 3    | 3    | 1   | 12   | 2   | 1       | 2   | 175   | 25   | 700.0%   |
|     | 宿泊延数 | 86  | 16  | 27    | 10  | 43     | 4     | 0  | 0   | 0      | 2     | 29   | 0   | 3    | 6    | 1   | 12   | 4   | 2       | 3   | 248   | 25   | 992.0%   |
| 1月  | 宿泊人数 | 77  | 18  | 14    | 24  | 11     | 0     | 3  | 1   | 3      | 0     | 28   | 2   | 43   | 3    | 8   | 95   | 5   | 5       | 25  | 365   | 23   | 1587.0%  |
|     | 宿泊延数 | 135 | 20  | 42    | 32  | 28     | 0     | 3  | 1   | 3      | 0     | 46   | 2   | 74   | 9    | 12  | 132  | 6   | 6       | 47  | 598   | 25   | 2392.0%  |
| 2月  | 宿泊人数 | 89  | 97  | 668   | 145 | 186    | 21    | 16 | 4   | 1      | 0     | 1    | 20  | 246  | 29   | 43  | 157  | 17  | 58      | 136 | 1,934 | 19   | 10178.9% |
|     | 宿泊延数 | 122 | 136 | 899   | 202 | 236    | 28    | 16 | 7   | 2      | 0     | 1    | 32  | 338  | 54   | 74  | 242  | 26  | 93      | 203 | 2,711 | 23   | 11787.0% |
| 3月  | 宿泊人数 | 68  | 17  | 111   | 40  | 38     | 3     | 5  | 0   | 0      | 1     | 7    | 3   | 34   | 4    | 17  | 9    | 24  | 15      | 10  | 406   | 6    | 6766.7%  |
|     | 宿泊延数 | 123 | 17  | 166   | 56  | 63     | 3     | 5  | 0   | 0      | 1     | 7    | 17  | 57   | 16   | 17  | 13   | 24  | 30      | 22  | 637   | 6    | 10616.7% |
| 下期計 | 宿泊人数 | 360 | 162 | 839   | 244 | 262    | 28    | 26 | 5   | 16     | 3     | 84   | 29  | 328  | 40   | 74  | 281  | 55  | 81      | 203 | 3,120 | 106  | 2943.4%  |
|     | 宿泊延数 | 583 | 219 | 1,155 | 325 | 387    | 35    | 26 | 8   | 23     | 3     | 121  | 55  | 476  | 86   | 109 | 408  | 69  | 133     | 334 | 4,555 | 168  | 2711.3%  |
| 合計  | 宿泊人数 | 503 | 178 | 850   | 250 | 262    | 29    | 28 | 10  | 17     | 5     | 101  | 33  | 334  | 45   | 76  | 308  | 57  | 86      | 238 | 3,410 | 271  | 1258.3%  |
|     | 宿泊延数 | 822 | 244 | 1,169 | 332 | 387    | 36    | 28 | 13  | 24     | 6     | 138  | 59  | 492  | 96   | 119 | 475  | 71  | 142     | 397 | 5,050 | 401  | 1259.4%  |

#### 2 市町村別

| 市町村名 | 人数   | 中国     | 韓国      | 台湾      | 香港       | シンガポール | マレーシア | タイ     | インド | インドネシア  | フィリピン  | ベトナム   | ロシア     | イギリス     | フランス    | ドイツ     | アメリカ    | カナダ | オーストラリア | その他     | 計       | R3年度 | 対前年比     |
|------|------|--------|---------|---------|----------|--------|-------|--------|-----|---------|--------|--------|---------|----------|---------|---------|---------|-----|---------|---------|---------|------|----------|
| 根室市  | 宿泊人数 | 113    | 109     | 243     | 124      | 98     | 21    | 10     | 5   | 9       | 5      | 99     | 13      | 85       | 15      | 38      | 112     | 30  | 37      | 100     | 1,266   | 224  | 565.2%   |
|      | 宿泊延数 | 122    | 136     | 290     | 141      | 131    | 27    | 10     | 5   | 16      | 6      | 136    | 27      | 147      | 28      | 50      | 157     | 34  | 52      | 162     | 1,677   | 313  | 535.8%   |
| 別海町  | 宿泊人数 | 0      | 8       | 20      | 5        | 0      | 0     | 2      | 0   | 0       | 0      | 0      | 0       | 0        | 0       | 0       | 0       | 0   | 0       | 3       | 38      | 5    | 760.0%   |
|      | 宿泊延数 | 0      | 12      | 25      | 5        | 0      | 0     | 2      | 0   | 0       | 0      | 0      | 0       | 0        | 0       | 0       | 0       | 0   | 0       | 3       | 47      | 30   | 156.7%   |
| 中標津町 | 宿泊人数 | 378    | 14      | 46      | 11       | 69     | 2     | 10     | 2   | 8       | 0      | 2      | 0       | 92       | 12      | 22      | 93      | 14  | 27      | 85      | 887     | 29   | 3058.6%  |
|      | 宿泊延数 | 687    | 29      | 92      | 18       | 114    | 2     | 10     | 2   | 8       | 0      | 2      | 0       | 117      | 32      | 29      | 153     | 18  | 38      | 129     | 1,480   | 37   | 4000.0%  |
| 標津町  | 宿泊人数 | 0      | 18      | 14      | 2        | 5      | 3     | 0      | 0   | 0       | 0      | 0      | 0       | 0        | 0       | 4       | 8       | 0   | 0       | 10      | 64      | 5    | 1280.0%  |
|      | 宿泊延数 | 0      | 30      | 22      | 2        | 11     | 4     | 0      | 0   | 0       | 0      | 0      | 0       | 0        | 0       | 12      | 8       | 0   | 0       | 29      | 118     | 5    | 2360.0%  |
| 羅臼町  | 宿泊人数 | 12     | 29      | 527     | 108      | 90     | 3     | 6      | 3   | 0       | 0      | 0      | 20      | 157      | 18      | 12      | 95      | 13  | 22      | 40      | 1,155   | 8    | 14437.5% |
|      | 宿泊延数 | 13     | 37      | 740     | 166      | 131    | 3     | 6      | 6   | 0       | 0      | 0      | 32      | 228      | 36      | 28      | 157     | 19  | 52      | 74      | 1,728   | 16   | 10800.0% |
| 合計   | 宿泊人数 | 503    | 178     | 850     | 250      | 262    | 29    | 28     | 10  | 17      | 5      | 101    | 33      | 334      | 45      | 76      | 308     | 57  | 86      | 238     | 3,410   | 271  | 1258.3%  |
|      | 宿泊延数 | 822    | 244     | 1,169   | 332      | 387    | 36    | 28     | 13  | 24      | 6      | 138    | 59      | 492      | 96      | 119     | 475     | 71  | 142     | 397     | 5,050   | 401  | 1259.4%  |
| R3年度 | 宿泊人数 | 87     | 9       | 17      | 1        | 0      | 0     | 3      | 0   | 2       | 2      | 76     | 2       | 1        | 2       | 7       | 19      | 0   | 8       | 35      | 271     |      |          |
|      | 宿泊延数 | 101    | 13      | 18      | 1        | 0      | 0     | 3      | 0   | 2       | 2      | 153    | 2       | 1        | 5       | 11      | 44      | 0   | 10      | 35      | 401     |      |          |
| 対前年比 | 宿泊人数 | 578.2% | 1977.8% | 5000.0% | 25000.0% | -      | -     | 933.3% | -   | 850.0%  | 250.0% | 132.9% | 1650.0% | 33400.0% | 2250.0% | 1085.7% | 1621.1% | -   | 1075.0% | 680.0%  | 1258.3% |      |          |
|      | 宿泊延数 | 813.9% | 1876.9% | 6494.4% | 33200.0% | -      | -     | 933.3% | -   | 1200.0% | 300.0% | 90.2%  | 2950.0% | 49200.0% | 1920.0% | 1081.8% | 1079.5% | -   | 1420.0% | 1134.3% | 1259.4% |      |          |