

平成17年度

根室支庁管内観光入込客数及び 訪日外国人宿泊人数について

平成17年度根室支庁管内の観光入込客数は、255万9,300人で、16年度の259万4,000人に対し、3万4,700人(1.3%)減少した。

平成17年度根室支庁管内の訪日外国人宿泊人数は、2,593人で、16年度の2,500人に対し、93人(3.7%)増加した。

平成17年度観光入込客数について

根室支庁経済部商工労働観光課

1 観光入込客数について

(1) 観光入込客総数

- ・根室支庁管内の平成17年度観光入込客数は、255万9,300人で、16年度の259万4,000人から3万4,700人減少した。(対前年度比 98.7%)
- ・過去10年間の管内の入込数は、6年度から年々減少傾向にあり、過去10年間で最低だった12年度以降は、2年連続で増加し持ち直してきたが、15年度以降、また減少傾向となっている。

【入込客数】

(単位：千人、%)

区分	平成16年度	構成比	平成17年度	構成比	対前年度比
観光入込客総数	2,594.0	100.0	2,559.3	100.0	98.7
内道外客	1,253.3	48.3	1,233.2	48.2	98.4
内道内客	1,340.7	51.7	1,326.1	51.8	98.9
内日帰り客	2,304.3	88.8	2,253.7	88.1	97.8
内宿泊客	289.7	11.2	305.6	11.9	105.5

(2) 期別

上期(4～9月)

- ・上期は、210万9,700人と、前年度上期より4万2,300人減少した。(対前年同期比98.0%)
- ・4月は、本州からの団体客の入込が伸びたことなどから入込数が多かったが、5月は知床峠の開通がG.Wに間に合わなかったこともあり、標津町以外は、羅臼町の前年度比76.8%をはじめ落ち込んだ。
- ・7月には、知床が世界自然遺産に登録されるという大きなニュースがあり、知床を訪れる観光客が増加、地元羅臼町の入込は6月以降前年度を上回る数字で推移した。
- ・反面、野付半島の団体ツアーの入込が大きく減ったことなどが影響し、一部イベントの入込に伸びはあったものの、結果的にねむろ全体では若干の減少となったものである。

下期(10～3月)

- ・下期は、44万9,600人と、前年度下期より7,600人増加した。(対前年同期比101.7%)
- ・市町別に見ると、根室市では、大型バスツアー客が減少、別海町は、野付半島の入込が減少したものの、11月の「風蓮湖・春国岱、野付湾・野付半島」のラムサール条約登録により、増加傾向が見られた。また、中標津町は、冬まつりの天候不良はあったものの、7月の知床の世界自然遺産登録の影響や、概ね好天に恵まれたことなどから微増、標津町は、金山スキー場の営業期間短縮により3月の入込が大きく減少したが、サーモン科学館等の入込が増加している。羅臼町は、知床の世界自然遺産登録の効果はあったものの、流氷が早くに去ってしまったことなどが影響し、微増に留まった。
- ・このようなことから、下期は、世界自然遺産登録(知床 7月)や、ラムサール条約湿地登

録（風蓮湖・春国岱、野付湾・野付半島 11月）による大きな効果はなかったものの、別海町以外は微増となった。

- ・月別では、10月から1月までは、前年同期比がイコール又は5%前後の増加で推移したが、2月3月は落ち込んだ。

【月別入込客数】

（単位：千人、%）

区分	平成16年度	構成比	平成17年度	構成比	対前年度比
観光入込客総数	2,594.0	100.0	2,559.3	100.0	98.2
上期	2,152.0	83.0	2,109.7	82.4	98.0
4月	41.4	1.6	51.6	2.0	124.6
5月	226.6	8.7	201.7	7.9	89.0
6月	257.9	9.9	254.1	9.9	98.5
7月	443.1	17.1	437.4	17.1	98.7
8月	704.9	27.2	682.5	26.7	96.8
9月	478.1	18.4	482.4	18.8	100.9
下期	442.0	17.0	449.6	17.6	101.7
10月	215.2	8.3	227.9	8.9	105.9
11月	40.2	1.5	42.2	1.6	105.0
12月	20.7	0.8	20.7	0.8	100.0
1月	63.6	2.5	66.2	2.6	104.1
2月	65.5	2.5	63.0	2.5	96.2
3月	36.8	1.4	29.6	1.2	80.4

(3) 市町別

- ・市町別に観光入込客数を見ると、16年度から増加している市町は、中標津町（対前年度比101.3%）及び羅臼町（同106.0%）。
- ・根室市（対前年度比95.6%）、別海町（同90.4%）、標津町（同96.1%）は、前年度を下回った。

【根室市】

・「知床」世界自然遺産登録の効果から、上期は観光バスツアーの入込みが増加。下期はツアー客は減少したものの、11月に「風蓮湖・春国岱」がラムサール条約登録湿地となったことによる影響から、小グループの観光客が増加した。

【別海町】

・イベントは好天候のため好調。野付半島の入込は、減少傾向となったが、「野付湾・野付半島」ラムサール条約登録後、微増傾向にあるので、今後に期待が持たれる。

【中標津町】

- ・「知床」世界自然遺産登録による影響があったほか、各種大会開催(野球・バレー・教員大会等)、森林公園や観光行事が天候良好であったことなどから、微増となった。

【標津町】

- ・野付半島への入り込みの減少、金山スキー場の営業期間短縮による減少はあったが、下期にはサーモン科学館等の入込が増加した。

【羅臼町】

- ・「知床」世界自然遺産登録の効果はあったものの、知床峠がG・W中には開通とならなかったこと、流氷が早くに去ってしまったことなどが影響し、微増に留まった。

【市町別入込客数】

(単位：千人、%)

区分	平成16年度	構成比	平成17年度	構成比	対前年度比
観光入込客総数	2,594.0	100.0	2,559.3	100.0	98.2
根室市	491.0	18.9	469.3	18.3	95.6
別海町	420.4	16.2	379.9	14.8	90.4
中標津町	425.0	16.4	430.6	16.8	101.3
標津町	542.4	20.9	521.5	20.4	96.1
羅臼町	715.2	27.6	758.0	29.6	106.0

(4) その他

道内客・道外客

- ・道外客は123万3,200千人と、16年度の125万3,300千人から2万100人減少(対前年度比98.4%)。道内客も132万6,100人と、16年度の134万700人に比べ、1万4,600人減少(対前年度比98.9%)した。

日帰り客・宿泊客

- ・17年度の日帰り客は、225万3,700人と全体の88.1%を占めており、16年度の230万4,300人から5万600人減少(対前年度比97.8%)した。これに対し、宿泊客は、16年度の28万9,700人から1万5,900人増加し、30万5,600人となっている。(対前年度比105.5%)

その他

- ・根室支庁管内では、昨年度に引き続き今年度も入込み総数は減少しているが、宿泊客については前年度に比べ5.5%増加し、平成16年度に続き微増となっている。

2 訪日外国人宿泊人数について

(1) 総数

- ・平成17年度の根室支庁における訪日外国人宿泊人数は2,593人であり、16年度の2,500人と比較すると、93人増加し、対前年度比103.7%となった。外国人宿泊客は、ここ数年増加の傾向となっており、特に平成15年度以降大きく伸びたが、これについてはビザ無し交流によりロシア国籍の水産関係者等の宿泊が増加したことが主な要因と考えられる。

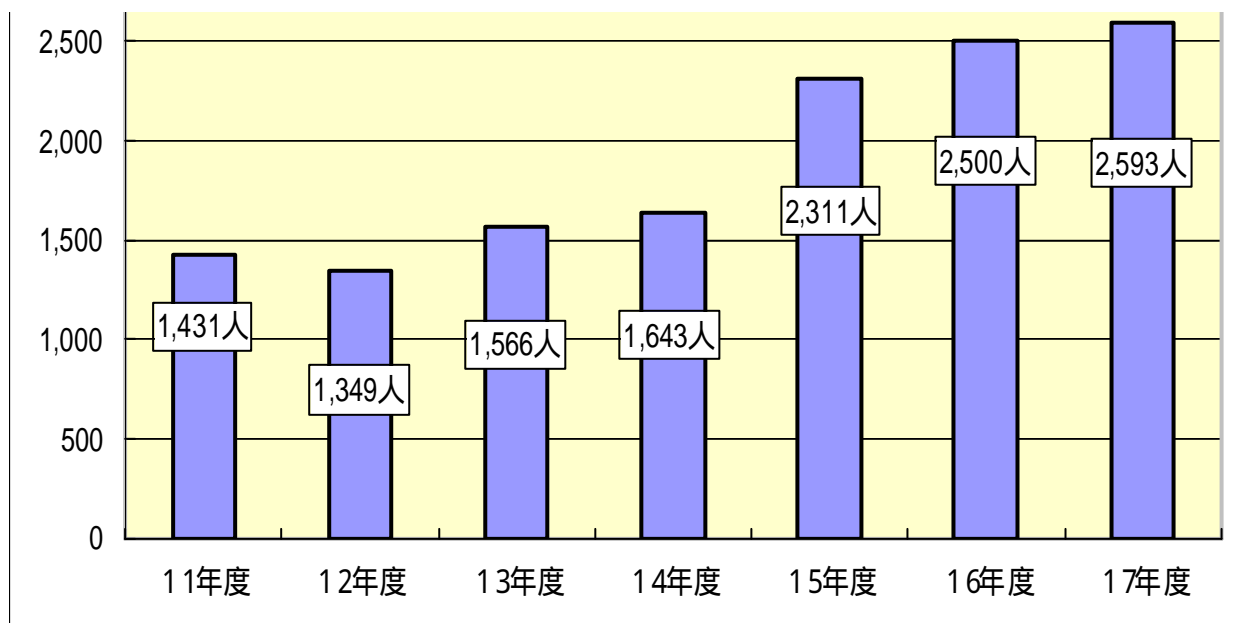
(2) 国籍別

- ・国籍の内訳でみると、ロシア国籍が最も多く1,791人となっており、次いで台湾国籍259人、アメリカ国籍が206人、中国国籍84人となっている。

【訪日外国人宿泊人数（市町別）】

（単位：人）

区分	ロシア	台湾	アメリカ	中国	その他	合計
外国人宿泊客総数	1,791	259	206	84	253	2,593
根室市	1,692	166	98	43	150	2,149
別海町	0	66	3	1	21	91
中標津町	67	17	80	28	35	227
標津町	20	0	0	0	0	20
羅臼町	12	10	25	12	47	106



《観光入込客数に係る資料》

平成17年度根室支庁管内観光入込客数	1
平成16年度根室支庁管内観光入込客数	2
平成17年度観光入込客数 前年度対比	3
平成17年度観光入込客数 前年度比較増減	4
平成17年度根室支庁管内観光入込客数（市町別グラフ）	5
平成17年度根室支庁管内観光入込客数（月別グラフ）	5
根室支庁管内観光入込客数（過去10年間の推移グラフ）	6
根室支庁管内観光入込客数（過去10年間の推移グラフ：市町別）	6
根室支庁管内観光入込客数（過去10年間の推移グラフ：道内・道外客割合）	7
根室支庁管内観光入込客数（過去10年間の推移グラフ：宿泊・日帰客割合）	7
根室支庁管内観光入込客数（構成比：道内・道外客、宿泊・日帰客）	8
根室支庁管内観光入込客数（過去10年間）	9
平成17年度根室支庁管内観光施設等観光入込客数上位10カ所	10
平成17年度根室支庁管内行・催事・イベントにおける 観光入込客数上位10件	10

《訪日外国人宿泊人数に係る資料》

平成17年度根室支庁管内訪日外国人宿泊人数	11
平成16年度根室支庁管内訪日外国人宿泊人数	12

平成17年度根室支庁管内観光入込客数

(単位:千人)

市町村	区分	4月	5月	6月	7月	8月	9月	10月	11月	12月	1月	2月	3月	合計
根室市	入込総数	16.6	44.2	31.1	57.5	84.1	132.9	37.0	9.1	5.6	35.2	8.2	7.8	469.3
	内道外客	10.0	26.2	19.3	39.4	57.1	86.7	20.6	3.0	1.5	7.5	2.1	1.7	275.1
	内道内客	6.6	18.0	11.8	18.1	27.0	46.2	16.4	6.1	4.1	27.7	6.1	6.1	194.2
	内日帰客	14.0	41.3	24.7	40.6	56.8	117.7	28.3	6.8	5.3	34.2	7.8	5.7	383.2
	内宿泊客	2.6	2.9	6.4	16.9	27.3	15.2	8.7	2.3	0.3	1.0	0.4	2.1	86.1
	宿泊客延数	3.0	3.5	7.7	19.8	31.8	18.7	10.1	2.8	0.3	1.6	0.5	2.4	102.2
別海町	入込総数	5.4	18.1	66.9	63.0	115.0	59.2	32.5	3.0	1.6	3.2	7.2	4.8	379.9
	内道外客	3.0	11.0	30.3	42.9	77.7	26.1	13.5	1.6	0.6	1.1	1.6	1.6	211.0
	内道内客	2.4	7.1	36.6	20.1	37.3	33.1	19.0	1.4	1.0	2.1	5.6	3.2	168.9
	内日帰客	5.1	17.3	65.4	60.3	109.5	57.5	31.8	2.6	1.2	2.7	6.9	4.5	364.8
	内宿泊客	0.3	0.8	1.5	2.7	5.5	1.7	0.7	0.4	0.4	0.5	0.3	0.3	15.1
	宿泊客延数	0.3	0.8	1.5	2.7	5.5	1.7	0.7	0.4	0.4	0.5	0.3	0.3	15.1
中標津町	入込総数	8.2	39.8	37.9	68.6	107.9	68.1	41.5	12.4	5.1	6.5	27.3	7.3	430.6
	内道外客	1.4	16.3	16.0	29.6	42.2	27.4	19.3	3.0	1.2	1.1	3.0	1.5	162.0
	内道内客	6.8	23.5	21.9	39.0	65.7	40.7	22.2	9.4	3.9	5.4	24.3	5.8	268.6
	内日帰客	5.4	36.1	33.1	63.6	102.3	62.6	35.7	7.9	1.1	2.9	24.1	3.8	378.6
	内宿泊客	2.8	3.7	4.8	5.0	5.6	5.5	5.8	4.5	4.0	3.6	3.2	3.5	52.0
	宿泊客延数	3.8	5.1	6.7	6.8	8.0	7.7	7.1	5.3	4.7	4.2	3.7	4.0	67.1
標津町	入込総数	10.4	41.5	52.0	75.2	163.7	81.3	49.9	11.3	2.6	17.4	13.5	2.7	521.5
	内道外客	8.0	18.9	36.8	52.1	83.6	48.1	34.4	4.8	1.0	1.0	2.5	1.5	292.7
	内道内客	2.4	22.6	15.2	23.1	80.1	33.2	15.5	6.5	1.6	16.4	11.0	1.2	228.8
	内日帰客	10.3	41.1	51.3	74.6	162.2	78.4	48.8	11.1	2.5	17.1	13.4	2.6	513.4
	内宿泊客	0.1	0.4	0.7	0.6	1.5	2.9	1.1	0.2	0.1	0.3	0.1	0.1	8.1
	宿泊客延数	0.4	0.9	1.4	1.5	2.6	4.1	2.5	1.0	0.9	0.7	0.9	0.9	17.8
羅臼町	入込総数	11.0	58.1	66.2	173.1	211.8	140.9	67.0	6.4	5.8	3.9	6.8	7.0	758.0
	内道外客	2.8	9.2	27.9	65.7	90.6	63.6	26.7	1.2	1.0	1.0	1.2	1.5	292.4
	内道内客	8.2	48.9	38.3	107.4	121.2	77.3	40.3	5.2	4.8	2.9	5.6	5.5	465.6
	内日帰客	9.9	55.9	60.5	146.0	152.2	111.1	57.0	4.5	4.2	2.4	4.3	5.7	613.7
	内宿泊客	1.1	2.2	5.7	27.1	59.6	29.8	10.0	1.9	1.6	1.5	2.5	1.3	144.3
	宿泊客延数	1.1	2.2	5.8	37.1	60.6	30.3	10.0	1.9	1.6	1.5	2.5	1.3	155.9
計	入込総数	51.6	201.7	254.1	437.4	682.5	482.4	227.9	42.2	20.7	66.2	63.0	29.6	2,559.3
	内道外客	25.2	81.6	130.3	229.7	351.2	251.9	114.5	13.6	5.3	11.7	10.4	7.8	1,233.2
	内道内客	26.4	120.1	123.8	207.7	331.3	230.5	113.4	28.6	15.4	54.5	52.6	21.8	1,326.1
	内日帰客	44.7	191.7	235.0	385.1	583.0	427.3	201.6	32.9	14.3	59.3	56.5	22.3	2,253.7
	内宿泊客	6.9	10.0	19.1	52.3	99.5	55.1	26.3	9.3	6.4	6.9	6.5	7.3	305.6
	宿泊客延数	8.6	12.5	23.1	67.9	108.5	62.5	30.4	11.4	7.9	8.5	7.9	8.9	358.1

平成16年度根室支庁管内観光入込客数調査

(単位:千人)

市町村	区分	4月	5月	6月	7月	8月	9月	10月	11月	12月	1月	2月	3月	合計
根室市	入込総数	12.4	48.6	38.2	60.7	87.9	141.2	36.1	9.6	5.7	32.4	8.0	10.2	491.0
	内道外客	5.5	28.3	22.3	37.9	59.5	97.9	18.7	2.4	1.4	7.2	1.7	2.5	285.3
	内道内客	6.9	20.3	15.9	22.8	28.4	43.3	17.4	7.2	4.3	25.2	6.3	7.7	205.7
	内日帰客	10.7	45.4	31.6	43.2	61.8	124.7	28.3	7.7	5.4	31.2	7.4	8.0	405.4
	内宿泊客	1.7	3.2	6.6	17.5	26.1	16.5	7.8	1.9	0.3	1.2	0.6	2.2	85.6
	宿泊客延数	2.1	3.9	8.1	21.6	28.9	20.8	9.9	2.7	0.4	1.9	0.7	2.8	103.8
別海町	入込総数	3.5	22.5	66.2	74.7	135.0	62.6	35.4	3.8	1.4	3.0	7.7	4.6	420.4
	内道外客	2.0	12.8	30.6	51.0	91.0	28.4	16.9	2.1	0.5	1.0	1.8	1.0	239.1
	内道内客	1.5	9.7	35.6	23.7	44.0	34.2	18.5	1.7	0.9	2.0	5.9	3.6	181.3
	内日帰客	3.1	21.9	64.6	70.0	123.0	60.7	34.7	3.4	1.2	2.7	7.4	4.3	397.0
	内宿泊客	0.4	0.6	1.6	4.7	12.0	1.9	0.7	0.4	0.2	0.3	0.3	0.3	23.4
	宿泊客延数	0.4	0.6	1.6	4.7	12.0	1.9	0.7	0.4	0.2	0.3	0.3	0.3	23.4
中標津町	入込総数	9.9	40.4	42.8	68.2	106.0	62.0	36.0	12.4	5.0	6.6	28.3	7.4	425.0
	内道外客	2.5	16.6	18.6	27.6	41.8	22.9	16.3	2.3	1.0	0.9	3.0	1.4	154.9
	内道内客	7.4	23.8	24.2	40.6	64.2	39.1	19.7	10.1	4.0	5.7	25.3	6.0	270.1
	内日帰客	7.2	36.5	38.5	62.9	100.4	56.4	31.1	8.8	1.7	3.9	25.7	4.5	377.6
	内宿泊客	2.7	3.9	4.3	5.3	5.6	5.6	4.9	3.6	3.3	2.7	2.6	2.9	47.4
	宿泊客延数	3.3	4.7	4.9	6.5	6.9	6.8	6.8	5.1	4.7	3.9	3.8	4.2	61.6
標津町	入込総数	5.5	39.4	57.1	87.9	175.5	80.3	44.5	8.5	3.1	17.8	14.8	8.0	542.4
	内道外客	3.5	20.6	40.8	59.9	95.3	44.5	31.6	5.7	0.5	0.8	2.5	1.9	307.6
	内道内客	2.0	18.8	16.3	28.0	80.2	35.8	12.9	2.8	2.6	17.0	12.3	6.1	234.8
	内日帰客	5.4	38.9	56.6	87.2	174.1	77.1	43.4	8.4	3.0	17.7	14.7	7.9	534.4
	内宿泊客	0.1	0.5	0.5	0.7	1.4	3.2	1.1	0.1	0.1	0.1	0.1	0.1	8.0
	宿泊客延数	0.4	1.1	1.4	1.7	2.4	3.9	2.0	0.9	1.0	1.2	1.7	0.8	18.5
羅臼町	入込総数	10.1	75.7	53.6	151.6	200.5	132.0	63.2	5.9	5.5	3.8	6.7	6.6	715.2
	内道外客	3.0	19.4	22.0	62.5	77.5	46.5	29.4	1.3	1.0	0.7	1.5	1.6	266.4
	内道内客	7.1	56.3	31.6	89.1	123.0	85.5	33.8	4.6	4.5	3.1	5.2	5.0	448.8
	内日帰客	8.5	72.9	47.0	125.7	157.2	104.9	55.4	3.7	3.6	2.2	3.8	5.0	589.9
	内宿泊客	1.6	2.8	6.6	25.9	43.3	27.1	7.8	2.2	1.9	1.6	2.9	1.6	125.3
	宿泊客延数	1.7	2.8	6.6	26.4	44.0	27.3	7.8	2.2	1.9	1.6	2.9	1.6	126.8
計	入込総数	41.4	226.6	257.9	443.1	704.9	478.1	215.2	40.2	20.7	63.6	65.5	36.8	2,594.0
	内道外客	16.5	97.7	134.3	238.9	365.1	240.2	112.9	13.8	4.4	10.6	10.5	8.4	1,253.3
	内道内客	24.9	128.9	123.6	204.2	339.8	237.9	102.3	26.4	16.3	53.0	55.0	28.4	1,340.7
	内日帰客	34.9	215.6	238.3	389.0	616.5	423.8	192.9	32.0	14.9	57.7	59.0	29.7	2,304.3
	内宿泊客	6.5	11.0	19.6	54.1	88.4	54.3	22.3	8.2	5.8	5.9	6.5	7.1	289.7
	宿泊客延数	7.9	13.1	22.6	60.9	94.2	60.7	27.2	11.3	8.2	8.9	9.4	9.7	334.1

平成17年度観光入込客数前年度対比

(単位 :%)

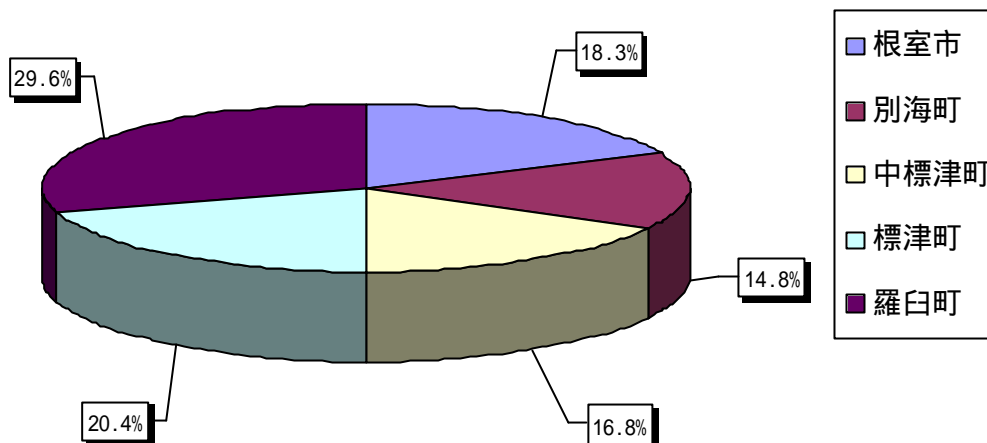
市町村	区分	4月	5月	6月	7月	8月	9月	10月	11月	12月	1月	2月	3月	合計
根室市	入込総数	133.9	90.9	81.4	94.7	95.7	94.1	102.5	94.8	98.2	108.6	102.5	76.5	95.6
	内道外客	181.8	92.6	86.5	104.0	96.0	88.6	110.2	125.0	107.1	104.2	123.5	68.0	96.4
	内道内客	95.7	88.7	74.2	79.4	95.1	106.7	94.3	84.7	95.3	109.9	96.8	79.2	94.4
	内日帰客	130.8	91.0	78.2	94.0	91.9	94.4	100.0	88.3	98.1	109.6	105.4	71.3	94.5
	内宿泊客	152.9	90.6	97.0	96.6	104.6	92.1	111.5	121.1	100.0	83.3	66.7	95.5	100.6
	宿泊客延数	142.9	89.7	95.1	91.7	110.0	89.9	102.0	103.7	75.0	84.2	71.4	85.7	98.5
別海町	入込総数	154.3	80.4	101.1	84.3	85.2	94.6	91.8	78.9	114.3	106.7	93.5	104.3	90.4
	内道外客	150.0	85.9	99.0	84.1	85.4	91.9	79.9	76.2	120.0	110.0	88.9	160.0	88.2
	内道内客	160.0	73.2	102.8	84.8	84.8	96.8	102.7	82.4	111.1	105.0	94.9	88.9	93.2
	内日帰客	164.5	79.0	101.2	86.1	89.0	94.7	91.6	76.5	100.0	100.0	93.2	104.7	91.9
	内宿泊客	75.0	133.3	93.8	57.4	45.8	89.5	100.0	100.0	200.0	166.7	100.0	100.0	64.5
	宿泊客延数	75.0	133.3	93.8	57.4	45.8	89.5	100.0	100.0	200.0	166.7	100.0	100.0	64.5
中標津町	入込総数	82.8	98.5	88.6	100.6	101.8	109.8	115.3	100.0	102.0	98.5	96.5	98.6	101.3
	内道外客	56.0	98.2	86.0	107.2	101.0	119.7	118.4	130.4	120.0	122.2	100.0	107.1	104.6
	内道内客	91.9	98.7	90.5	96.1	102.3	104.1	112.7	93.1	97.5	94.7	96.0	96.7	99.4
	内日帰客	75.0	98.9	86.0	101.1	101.9	111.0	114.8	89.8	64.7	74.4	93.8	84.4	100.3
	内宿泊客	103.7	94.9	111.6	94.3	100.0	98.2	118.4	125.0	121.2	133.3	123.1	120.7	109.7
	宿泊客延数	115.2	108.5	136.7	104.6	115.9	113.2	104.4	103.9	100.0	107.7	97.4	95.2	108.9
標津町	入込総数	189.1	105.3	91.1	85.6	93.3	101.2	112.1	132.9	83.9	97.8	91.2	33.8	96.1
	内道外客	228.6	91.7	90.2	87.0	87.7	108.1	108.9	84.2	200.0	125.0	100.0	78.9	95.2
	内道内客	120.0	120.2	93.3	82.5	99.9	92.7	120.2	232.1	61.5	96.5	89.4	19.7	97.4
	内日帰客	190.7	105.7	90.6	85.6	93.2	101.7	112.4	132.1	83.3	96.6	91.2	32.9	96.1
	内宿泊客	100.0	80.0	140.0	85.7	107.1	90.6	100.0	200.0	100.0	300.0	100.0	100.0	101.3
	宿泊客延数	100.0	81.8	100.0	88.2	108.3	105.1	125.0	111.1	90.0	58.3	52.9	112.5	96.2
羅臼町	入込総数	108.9	76.8	123.5	114.2	105.6	106.7	106.0	108.5	105.5	102.6	101.5	106.1	106.0
	内道外客	93.3	47.4	126.8	105.1	116.9	136.8	90.8	92.3	100.0	142.9	80.0	93.8	109.8
	内道内客	115.5	86.9	121.2	120.5	98.5	90.4	119.2	113.0	106.7	93.5	107.7	110.0	103.7
	内日帰客	116.5	76.7	128.7	116.1	96.8	105.9	102.9	121.6	116.7	109.1	113.2	114.0	104.0
	内宿泊客	68.8	78.6	86.4	104.6	137.6	110.0	128.2	86.4	84.2	93.8	86.2	81.3	115.2
	宿泊客延数	64.7	78.6	87.9	140.5	137.7	111.0	128.2	86.4	84.2	93.8	86.2	81.3	122.9
計	入込総数	124.6	89.0	98.5	98.7	96.8	100.9	105.9	105.0	100.0	104.1	96.2	80.4	98.7
	内道外客	152.7	83.5	97.0	96.1	96.2	104.9	101.4	98.6	120.5	110.4	99.0	92.9	98.4
	内道内客	106.0	93.2	100.2	101.7	97.5	96.9	110.9	108.3	94.5	102.8	95.6	76.8	98.9
	内日帰客	128.1	88.9	98.6	99.0	94.6	100.8	104.5	102.8	96.0	102.8	95.8	75.1	97.8
	内宿泊客	106.2	90.9	97.4	96.7	112.6	101.5	117.9	113.4	110.3	116.9	100.0	102.8	105.5
	宿泊客延数	108.9	95.4	102.2	111.5	115.2	103.0	111.8	100.9	96.3	95.5	84.0	91.8	107.2

平成17年度観光入込客数対前年度比較増減

(単位:千人)

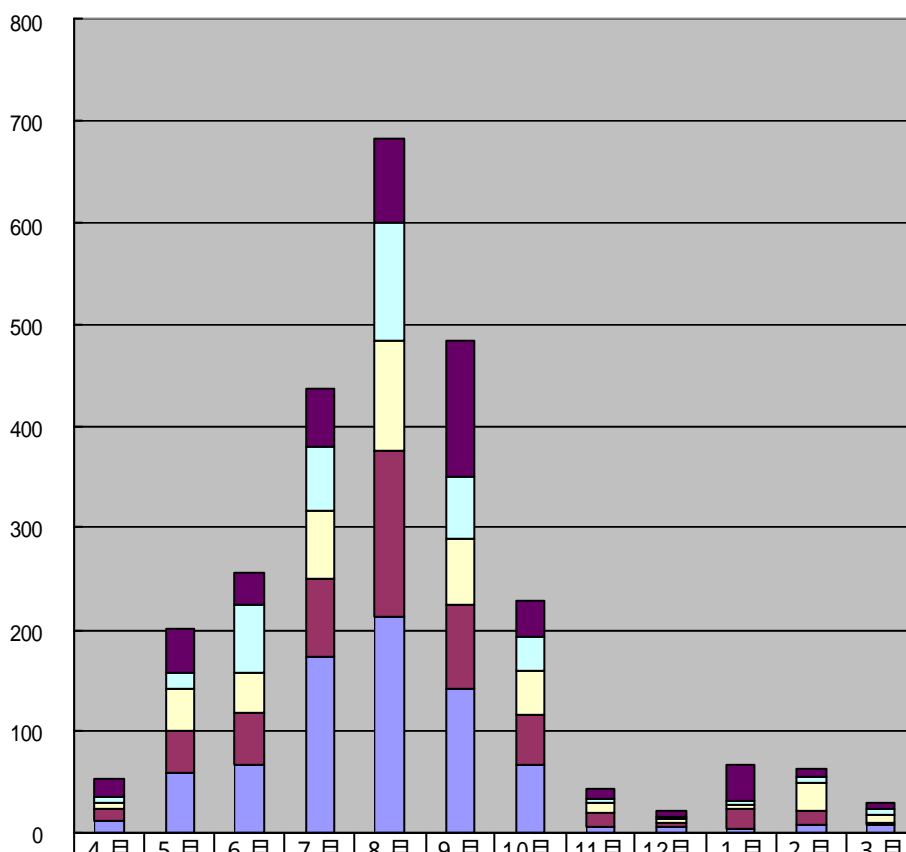
市町村	区分	4月	5月	6月	7月	8月	9月	10月	11月	12月	1月	2月	3月	合計
根室市	入込総数	4.2	4.4	7.1	3.2	3.8	8.3	0.9	0.5	0.1	2.8	0.2	2.4	21.7
	内道外客	4.5	2.1	3.0	1.5	2.4	11.2	1.9	0.6	0.1	0.3	0.4	0.8	10.2
	内道内客	0.3	2.3	4.1	4.7	1.4	2.9	1.0	1.1	0.2	2.5	0.2	1.6	11.5
	内日帰客	3.3	4.1	6.9	2.6	5.0	7.0	0.0	0.9	0.1	3.0	0.4	2.3	22.2
	内宿泊客	0.9	0.3	0.2	0.6	1.2	1.3	0.9	0.4	0.0	0.2	0.2	0.1	0.5
	宿泊客延数	0.9	0.4	0.4	1.8	2.9	2.1	0.2	0.1	0.1	0.3	0.2	0.4	1.6
別海町	入込総数	1.9	4.4	0.7	11.7	20.0	3.4	2.9	0.8	0.2	0.2	0.5	0.2	40.5
	内道外客	1.0	1.8	0.3	8.1	13.3	2.3	3.4	0.5	0.1	0.1	0.2	0.6	28.1
	内道内客	0.9	2.6	1.0	3.6	6.7	1.1	0.5	0.3	0.1	0.1	0.3	0.4	12.4
	内日帰客	2.0	4.6	0.8	9.7	13.5	3.2	2.9	0.8	0.0	0.0	0.5	0.2	32.2
	内宿泊客	0.1	0.2	0.1	2.0	6.5	0.2	0.0	0.0	0.2	0.2	0.0	0.0	8.3
	宿泊客延数	0.1	0.2	0.1	2.0	6.5	0.2	0.0	0.0	0.2	0.2	0.0	0.0	8.3
中標津町	入込総数	1.7	0.6	4.9	0.4	1.9	6.1	5.5	0.0	0.1	0.1	1.0	0.1	5.6
	内道外客	1.1	0.3	2.6	2.0	0.4	4.5	3.0	0.7	0.2	0.2	0.0	0.1	7.1
	内道内客	0.6	0.3	2.3	1.6	1.5	1.6	2.5	0.7	0.1	0.3	1.0	0.2	1.5
	内日帰客	1.8	0.4	5.4	0.7	1.9	6.2	4.6	0.9	0.6	1.0	1.6	0.7	1.0
	内宿泊客	0.1	0.2	0.5	0.3	0.0	0.1	0.9	0.9	0.7	0.9	0.6	0.6	4.6
	宿泊客延数	0.5	0.4	1.8	0.3	1.1	0.9	0.3	0.2	0.0	0.3	0.1	0.2	5.5
標津町	入込総数	4.9	2.1	5.1	12.7	11.8	1.0	5.4	2.8	0.5	0.4	1.3	5.3	20.9
	内道外客	4.5	1.7	4.0	7.8	11.7	3.6	2.8	0.9	0.5	0.2	0.0	0.4	14.9
	内道内客	0.4	3.8	1.1	4.9	0.1	2.6	2.6	3.7	1.0	0.6	1.3	4.9	6.0
	内日帰客	4.9	2.2	5.3	12.6	11.9	1.3	5.4	2.7	0.5	0.6	1.3	5.3	21.0
	内宿泊客	0.0	0.1	0.2	0.1	0.1	0.3	0.0	0.1	0.0	0.2	0.0	0.0	0.1
	宿泊客延数	0.0	0.2	0.0	0.2	0.2	0.2	0.5	0.1	0.1	0.5	0.8	0.1	0.7
羅臼町	入込総数	0.9	17.6	12.6	21.5	11.3	8.9	3.8	0.5	0.3	0.1	0.1	0.4	42.8
	内道外客	0.2	10.2	5.9	3.2	13.1	17.1	2.7	0.1	0.0	0.3	0.3	0.1	26.0
	内道内客	1.1	7.4	6.7	18.3	1.8	8.2	6.5	0.6	0.3	0.2	0.4	0.5	16.8
	内日帰客	1.4	17.0	13.5	20.3	5.0	6.2	1.6	0.8	0.6	0.2	0.5	0.7	23.8
	内宿泊客	0.5	0.6	0.9	1.2	16.3	2.7	2.2	0.3	0.3	0.1	0.4	0.3	19.0
	宿泊客延数	0.6	0.6	0.8	10.7	16.6	3.0	2.2	0.3	0.3	0.1	0.4	0.3	29.1
計	入込総数	10.2	24.9	3.8	5.7	22.4	4.3	12.7	2.0	0.0	2.6	2.5	7.2	34.7
	内道外客	8.7	16.1	4.0	9.2	13.9	11.7	1.6	0.2	0.9	1.1	0.1	0.6	20.1
	内道内客	1.5	8.8	0.2	3.5	8.5	7.4	11.1	2.2	0.9	1.5	2.4	6.6	14.6
	内日帰客	9.8	23.9	3.3	3.9	33.5	3.5	8.7	0.9	0.6	1.6	2.5	7.4	50.6
	内宿泊客	0.4	1.0	0.5	1.8	11.1	0.8	4.0	1.1	0.6	1.0	0.0	0.2	15.9
	宿泊客延数	0.7	0.6	0.5	7.0	14.3	1.8	3.2	0.1	0.3	0.4	1.5	0.8	24.0

平成17年度 根室支庁管内観光入込客数
(各市町の占める割合)



平成17年度 根室支庁管内観光入込客数 (月別)

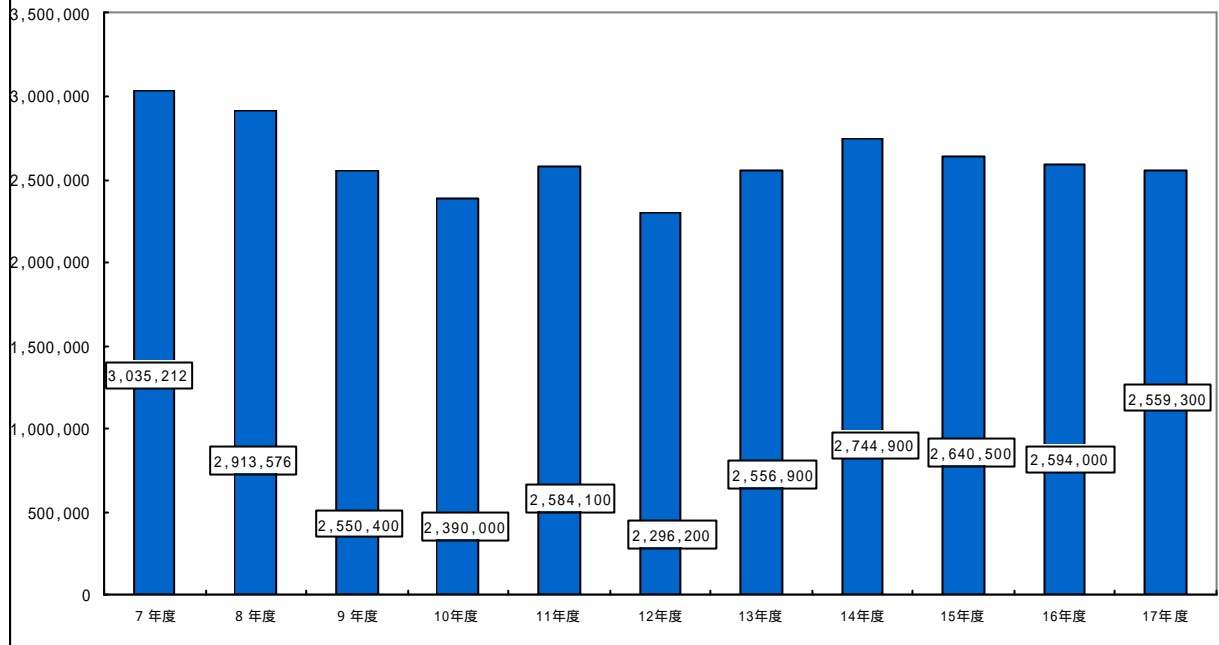
(単位：千人)



市町	4月	5月	6月	7月	8月	9月	10月	11月	12月	1月	2月	3月
■ 根室市	16.6	44.2	31.1	57.5	84.1	132.9	37.0	9.1	5.6	35.2	8.2	7.8
□ 別海町	5.4	18.1	66.9	63.0	115.0	59.2	32.5	3.0	1.6	3.2	7.2	4.8
□ 中標津町	8.2	39.8	37.9	68.6	107.9	68.1	41.5	12.4	5.1	6.5	27.3	7.3
■ 標津町	10.4	41.5	52.0	75.2	163.7	81.3	49.9	11.3	2.6	17.4	13.5	2.7
■ 羅臼町	11.0	58.1	66.2	173.1	211.8	140.9	67.0	6.4	5.8	3.9	6.8	7.0

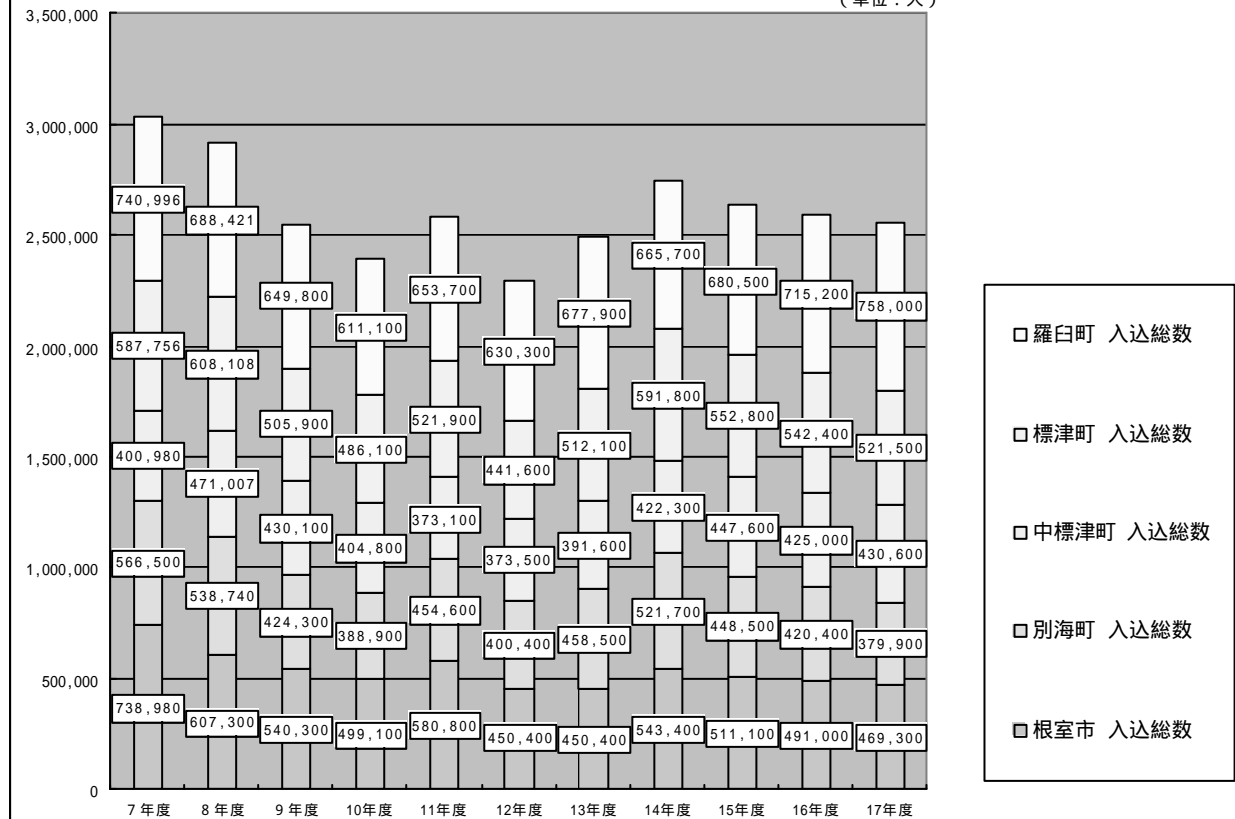
根室支庁管内観光入込客数（平成7年度～平成17年度）

（単位：人）

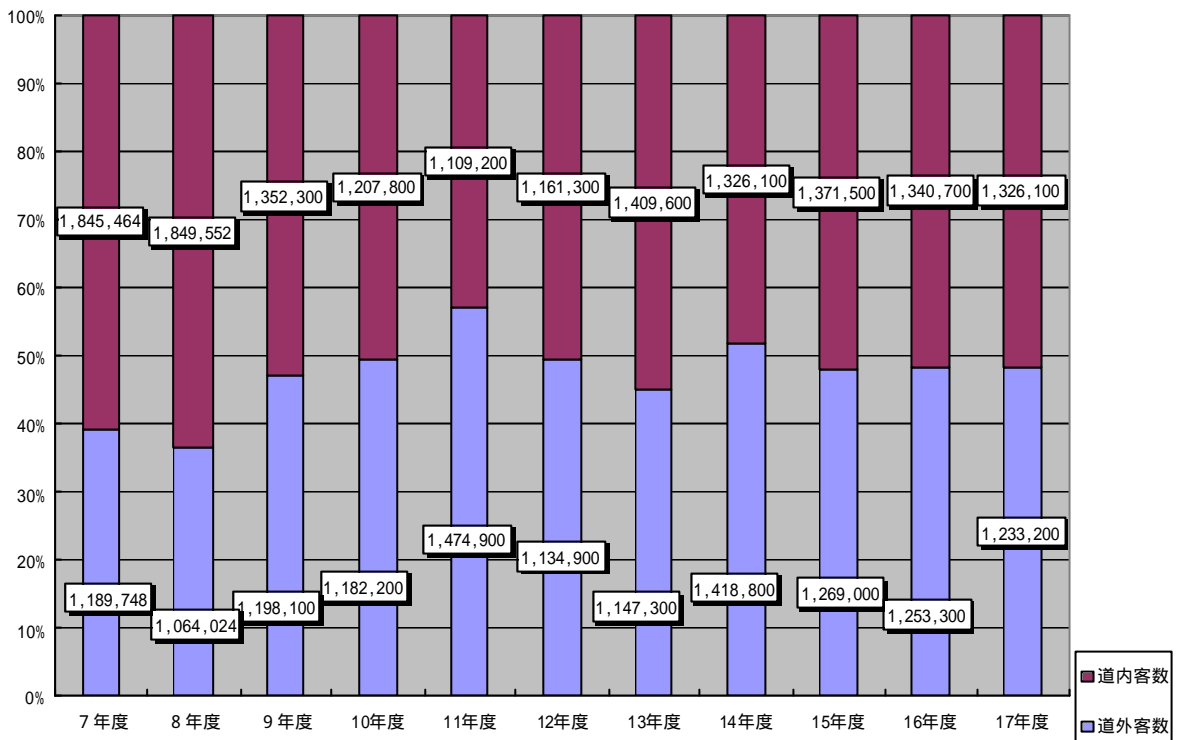


根室支庁管内観光入込客数市町別（平成7年度～平成17年度）

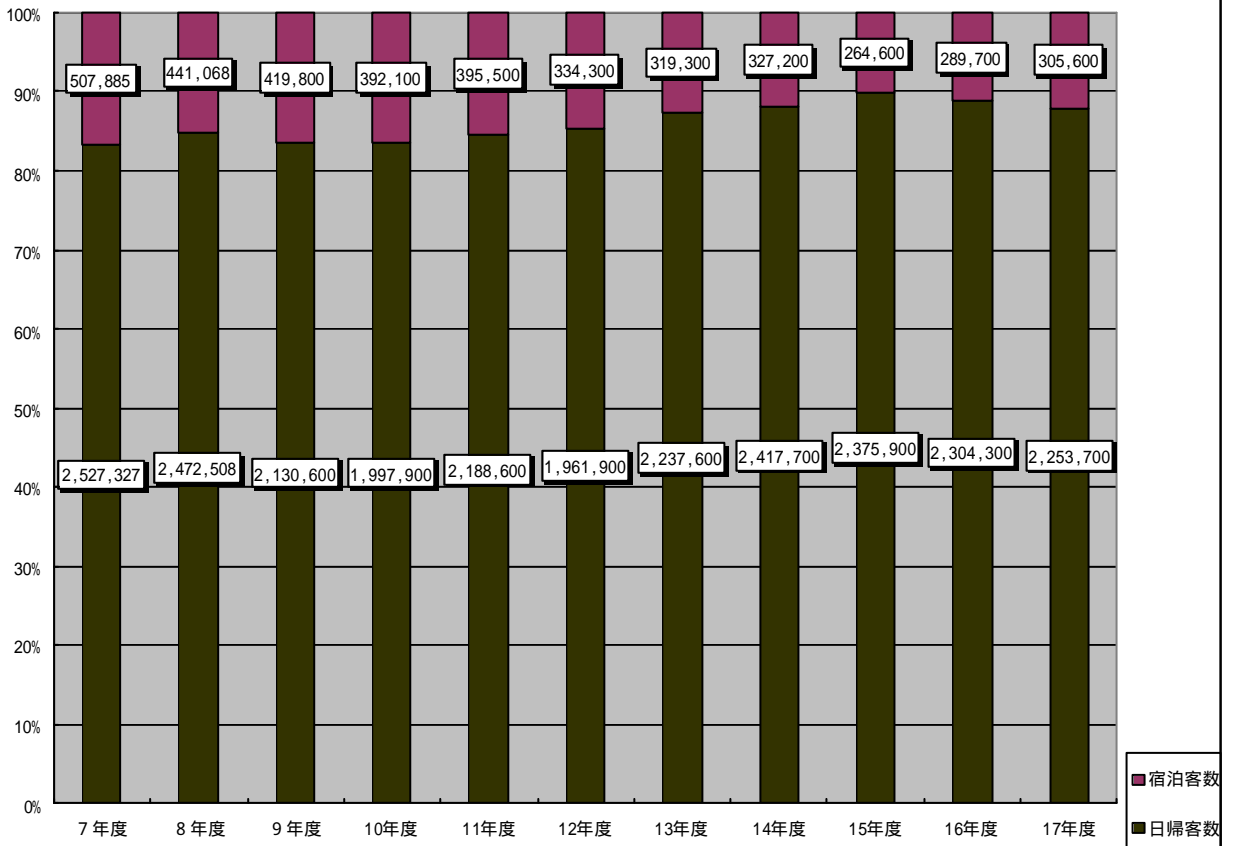
（単位：人）



根室支庁管内観光入込客数（道内客・道外客割合）

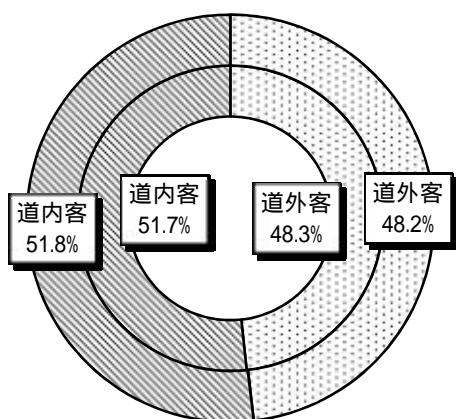


根室支庁管内観光入込客数（日帰客・宿泊客割合）

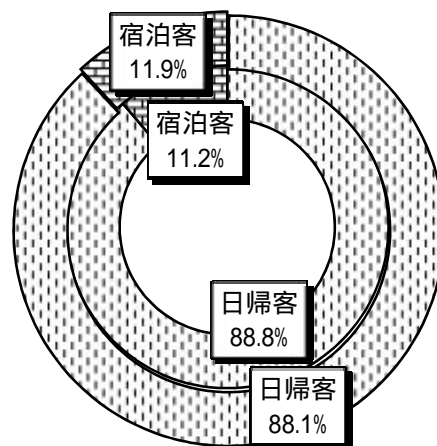


観光入込客数(構成比)

区 分		平成 16年度 (千人)	平成 17年度 (千人)	増 減 数 (千人)	前年度比 (%)	総体比 (%)
総 数		2,594.0	2,559.3	34.7	98.7	100.0
内 訳	道 外 客	1,253.3	1,233.2	20.1	98.4	48.2
	道 内 客	1,340.7	1,326.1	14.6	98.9	51.8
内 訳	日 帰 客	2,304.3	2,253.7	50.6	97.8	88.1
	宿 泊 客	289.7	305.6	15.9	105.5	11.9



道外客、道内客割合
(内円は平成16年度、外円は平成17年度)



日帰客、宿泊客割合
(内円は平成16年度、外円は平成17年度)

根室支庁管内観光入込客数 (平成7年度～平成17年度)

(単位:人)

市町村	区分	7年度	8年度	9年度	10年度	11年度	12年度	13年度	14年度	15年度	16年度	17年度
根室市	入込総数	738,980	607,300	540,300	499,100	580,800	450,400	450,400	543,400	511,100	491,000	469,300
	内道外客	360,760	329,466	282,100	282,600	326,400	236,100	231,900	305,600	274,400	285,300	275,100
	内道内客	378,220	277,834	258,200	216,500	254,400	214,300	284,900	237,800	236,700	205,700	194,200
	内日帰客	613,350	468,932	409,800	376,000	455,600	339,800	428,400	453,200	421,600	405,400	383,200
	内宿泊客	125,630	138,368	130,500	123,100	125,200	110,600	88,400	90,200	89,500	85,600	86,100
	宿泊客延数	125,630	138,368	141,000	125,100	156,100	142,600	102,800	113,000	110,900	103,800	102,200
別海町	入込総数	566,500	538,740	424,300	388,900	454,600	400,400	458,500	521,700	448,500	420,400	379,900
	内道外客	282,400	267,890	213,500	222,200	297,200	227,200	208,800	345,700	262,600	239,100	211,000
	内道内客	284,100	270,850	210,800	166,700	157,400	173,200	249,700	176,000	185,900	181,300	168,900
	内日帰客	486,610	462,570	356,600	331,400	386,300	340,500	389,600	437,900	424,700	397,000	364,800
	内宿泊客	79,890	76,170	67,700	57,500	68,300	59,900	68,900	83,800	23,800	23,400	15,100
	宿泊客延数	85,980	82,090	72,600	60,800	73,500	64,000	75,400	90,200	23,800	23,400	15,100
中標津町	入込総数	400,980	471,007	430,100	404,800	373,100	373,500	391,600	422,300	447,600	425,000	430,600
	内道外客	204,022	264,376	253,300	224,900	184,900	161,500	156,900	222,900	155,500	154,900	162,000
	内道内客	196,958	206,631	176,800	179,900	188,200	212,000	234,700	199,400	292,100	270,100	268,600
	内日帰客	330,946	411,038	370,400	338,100	307,900	326,400	348,600	381,900	404,800	377,600	378,600
	内宿泊客	70,034	59,969	59,700	66,700	65,200	47,100	43,000	40,400	42,800	47,400	52,000
	宿泊客延数	80,746	71,447	72,400	83,900	82,500	57,300	54,300	55,200	55,100	61,600	67,100
標津町	入込総数	587,756	608,108	505,900	486,100	521,900	441,600	512,100	591,800	552,800	542,400	521,500
	内道外客	180,618	72,572	228,500	210,700	419,500	294,500	337,100	338,900	318,100	307,600	292,700
	内道内客	407,138	535,536	277,400	275,400	102,400	147,100	175,000	252,900	234,700	234,800	228,800
	内日帰客	517,737	588,244	491,800	473,400	509,900	435,300	503,200	584,000	545,700	534,400	513,400
	内宿泊客	70,019	19,864	14,100	12,700	12,000	6,300	8,900	7,800	7,100	8,000	8,100
	宿泊客延数	75,736	22,503	15,200	14,200	12,800	7,500	13,100	17,000	19,900	18,500	17,800
羅臼町	入込総数	740,996	688,421	649,800	611,100	653,700	630,300	677,900	665,700	680,500	715,200	758,000
	内道外客	161,948	129,720	220,700	241,800	246,900	215,600	212,600	205,700	258,400	266,400	292,400
	内道内客	579,048	558,701	429,100	369,300	406,800	414,700	465,300	460,000	422,100	448,800	465,600
	内日帰客	578,684	541,724	502,000	479,000	528,900	519,900	567,800	560,700	579,100	589,900	613,700
	内宿泊客	162,312	146,697	147,800	132,100	124,800	110,400	110,100	105,000	101,400	125,300	144,300
	宿泊客延数	162,312	146,697	148,800	133,000	126,200	135,100	111,600	106,400	102,800	126,800	155,900
計	入込総数	3,035,212	2,913,576	2,550,400	2,390,000	2,584,100	2,296,200	2,556,900	2,744,900	2,640,500	2,594,000	2,559,300
	内道外客	1,189,748	1,064,024	1,198,100	1,182,200	1,474,900	1,134,900	1,147,300	1,418,800	1,269,000	1,253,300	1,233,200
	内道内客	1,845,464	1,849,552	1,352,300	1,207,800	1,109,200	1,161,300	1,409,600	1,326,100	1,371,500	1,340,700	1,326,100
	内日帰客	2,527,327	2,472,508	2,130,600	1,997,900	2,188,600	1,961,900	2,237,600	2,417,700	2,375,900	2,304,300	2,253,700
	内宿泊客	507,885	441,068	419,800	392,100	395,500	334,300	319,300	327,200	264,600	289,700	305,600
	宿泊客延数	530,404	461,105	450,000	417,000	451,100	406,500	357,200	381,800	312,500	334,100	358,100

平成17年度根室管内観光施設等観光入込客数上位10カ所

(単位：千人；%)

順位	観光施設等名	平成17年度	平成16年度	前年度比	前年度 順位
1	野付半島（別海町）	269.7	310.2	86.9	1
2	野付半島（標津町）	242.2	253.1	95.7	2
3	開陽台（中標津町）	199.9	198.5	100.7	3
4	道の駅 スワン44ねむろ（根室市）	172.0	175.0	98.3	4
5	道の駅 知床・らうす（羅臼町）	158.3	149.9	105.6	5
6	北方館（根室市）	122.0	-	-	-
7	ゆめの森公園（中標津町）	103.6	106.3	97.5	6
8	サーモン科学館（標津町）	47.6	48.3	98.6	7
9	北方四島交流センター（根室市）	39.0	41.0	95.1	8
10	養老牛温泉（中標津町）	29.5	31.0	95.2	9

平成17年度根室管内行・催事・イベントにおける観光客入込数上位10件

(単位：千人；%)

順位	名称・実施期間	平成17年度	平成16年度	前年度比	前年度 順位
1	標津町民祭り 水・キラリ（標津町） H17.8.6～8.7	40.0	36.0	111.1	1
2	なかしべつ夏祭り（中標津町） H17.8.13～8.14	30.8	27.0	114.1	2
3	えびまつり（別海町） H17.6.25～6.26	26.0	24.8	104.8	3
4	別海町産業祭（別海町） H17.9.17～9.18	24.0	24.0	100.0	4
5	なかしべつ冬まつり（中標津町） H18.2.11～2.12	21.7	22.4	96.9	5
6	しべつ活々ホタテまつり（標津町） H17.5.22	14.0	8.4	166.7	10
7	しべつあきあじまつり（標津町） H17.9.25	12.6	14.0	90.0	6
7	中標津神社例大祭（中標津町） H17.7.19～7.21	12.6	12.6	100.0	7
8	根室かに祭り（根室市） H17.9.3～9.4	6.0	6.6	90.9	12
9	根室さんま祭り（根室市） H17.9.17～9.18	5.9	8.8	67.0	9

平成17年度 根室支庁管内訪日外国人宿泊人数調べ

(単位：人；%)

月	人数	アジア							ヨーロッパ					北米		中南米	アフリカ	オセアニア		不明	計	
		中国	韓国	台湾	香港	シンガポール	フィリピン	その他	ロシア	イギリス	フランス	ドイツ	その他	アメリカ	カナダ			オーストラリア	その他			
4	宿泊人数	0	3	2	2	0	0	0	183	2	0	2	0	14	0	0	0	0	0	0	0	208
月	宿泊延数	0	3	2	2	0	0	0	214	2	0	2	0	14	0	0	0	0	0	0	0	239
5	宿泊人数	0	4	8	0	0	0	0	87	0	0	0	3	7	0	0	0	0	0	0	109	
月	宿泊延数	0	5	9	0	0	0	0	104	0	0	0	4	8	0	0	0	0	0	0	130	
6	宿泊人数	0	1	29	0	0	0	0	265	2	0	4	7	17	0	0	0	17	0	0	342	
月	宿泊延数	0	2	35	0	0	0	0	329	2	0	4	12	28	0	0	0	18	0	0	430	
7	宿泊人数	3	15	42	0	0	0	0	177	2	2	3	3	14	0	0	0	1	0	5	267	
月	宿泊延数	3	160	44	0	0	0	0	209	2	2	3	4	26	0	0	0	1	0	5	459	
8	宿泊人数	2	4	0	0	0	0	0	370	4	4	1	2	10	0	0	2	1	0	0	400	
月	宿泊延数	2	5	0	0	0	0	0	443	4	8	1	4	10	0	0	26	1	0	0	504	
9	宿泊人数	17	2	35	0	0	0	0	299	0	0	1	5	5	0	0	0	0	0	0	364	
月	宿泊延数	18	2	42	0	0	0	0	358	0	0	3	6	7	0	0	0	0	0	0	436	
上期	宿泊人数	22	29	116	2	0	0	0	1,381	10	6	11	20	67	0	0	2	19	0	5	1,690	
計	宿泊延数	23	177	132	2	0	0	0	1,657	10	10	13	30	93	0	0	26	20	0	5	2,198	
10	宿泊人数	13	5	92	2	0	0	0	119	6	0	0	0	20	0	0	0	0	0	0	257	
月	宿泊延数	14	10	116	4	0	0	0	137	10	0	0	0	24	0	0	0	0	0	0	315	
11	宿泊人数	4	0	4	4	0	0	0	55	0	3	2	16	7	0	0	0	0	0	0	95	
月	宿泊延数	4	0	4	4	0	0	0	105	0	3	2	19	8	0	0	0	0	0	0	149	
12	宿泊人数	2	0	3	2	0	0	0	75	0	0	0	2	0	0	0	0	0	0	0	84	
月	宿泊延数	2	0	6	2	0	0	0	158	0	0	0	4	0	0	0	0	0	0	0	172	
1	宿泊人数	2	0	0	0	0	0	0	37	12	2	1	0	2	1	0	0	0	0	0	57	
月	宿泊延数	2	0	0	0	0	0	0	206	34	4	3	0	14	4	0	0	0	0	0	267	
2	宿泊人数	18	1	44	4	0	0	0	70	28	6	4	11	71	0	0	0	6	0	0	263	
月	宿泊延数	18	1	44	4	0	0	0	168	31	12	4	54	119	0	0	0	9	0	0	464	
3	宿泊人数	23	1	0	0	0	0	0	54	14	2	4	5	39	2	0	0	1	0	2	147	
月	宿泊延数	23	3	0	0	0	0	0	155	62	2	17	13	57	6	0	0	1	0	2	341	
下期	宿泊人数	62	7	143	12	0	0	0	410	60	13	11	34	139	3	0	0	7	0	2	903	
計	宿泊延数	63	14	170	14	0	0	0	929	137	21	26	90	222	10	0	0	10	0	2	1,708	
年間	宿泊人数	84	36	259	14	0	0	0	1,791	70	19	22	54	206	3	0	2	26	0	7	2,593	
計	宿泊延数	86	191	302	16	0	0	0	2,586	147	31	39	120	315	10	0	26	30	0	7	3,906	
前年度	宿泊人数	41	65	154	6	0	0	5	1,706	114	19	7	34	283	9	22	5	13	1	16	2,500	
	宿泊延数	53	66	174	15	0	0	14	2,903	134	25	8	118	525	15	27	18	16	2	16	4,129	
比前年度	宿泊人数	43	29	105	8	0	0	5	85	44	0	15	20	77	6	22	3	13	1	9	93	
増減	宿泊延数	33	125	128	1	0	0	14	317	13	6	31	2	210	5	27	8	14	2	9	223	
対前年度	宿泊人数	204.9	55.4	168.2	233.3	-	-	0.0	105.0	61.4	100.0	314.3	158.8	72.8	33.3	0.0	40.0	200.0	0.0	43.8	103.7	
比	宿泊延数	162.3	289.4	173.6	106.7	-	-	0.0	89.1	109.7	124.0	487.5	101.7	60.0	66.7	0.0	144.4	187.5	0.0	43.8	94.6	

平成16年度 根室支庁管内訪日外国人宿泊人数調べ

(単位：人；%)

月	人数	アジア							ヨーロッパ					北米		中南米	アフリカ	オセアニア		不明	計		
		中国	韓国	台湾	香港	シンガポール	フィリピン	その他	ロシア	イギリス	フランス	ドイツ	その他	アメリカ	カナダ			オーストラリア	その他				
4	宿泊人数	2	0	24	0	0	0	0	102	1	0	0	3	3	3	0	0	0	0	0	0	0	138
	宿泊延数	2	0	24	0	0	0	0	131	2	0	0	11	3	3	0	0	0	0	0	0	0	176
5	宿泊人数	1	0	2	0	0	0	0	196	13	0	0	2	0	0	0	0	0	0	0	0	0	214
	宿泊延数	1	0	2	0	0	0	0	243	13	0	0	5	0	0	0	0	0	0	0	0	0	264
6	宿泊人数	3	1	42	0	0	0	2	393	54	0	3	1	17	2	21	0	3	0	0	0	0	542
	宿泊延数	3	1	46	0	0	0	6	526	56	0	4	1	19	6	25	0	3	0	0	0	0	696
7	宿泊人数	6	30	4	0	0	0	0	203	1	0	0	2	13	0	0	1	3	0	1	0	1	264
	宿泊延数	6	30	4	0	0	0	0	246	1	0	0	5	13	0	0	10	5	0	1	0	1	321
8	宿泊人数	7	0	2	0	0	0	0	142	1	1	1	0	17	0	0	0	2	0	2	0	2	175
	宿泊延数	7	0	2	0	0	0	0	446	1	1	1	0	18	0	0	0	2	0	2	0	2	480
9	宿泊人数	4	3	4	0	0	0	3	164	0	0	1	6	10	0	1	4	0	1	12	0	12	213
	宿泊延数	4	3	4	0	0	0	8	505	0	0	1	11	12	0	2	8	0	2	12	0	12	572
上期計	宿泊人数	23	34	78	0	0	0	5	1,200	70	1	5	14	60	5	22	5	8	1	15	0	15	1,546
	宿泊延数	23	34	82	0	0	0	14	2,097	73	1	6	33	65	9	27	18	10	2	15	0	15	2,509
10	宿泊人数	3	6	2	4	0	0	0	125	2	0	0	0	103	2	0	0	0	0	0	0	0	247
	宿泊延数	5	6	2	13	0	0	0	171	2	0	0	0	139	2	0	0	0	0	0	0	0	340
11	宿泊人数	1	5	1	0	0	0	0	87	1	0	2	2	45	0	0	0	0	0	1	0	1	145
	宿泊延数	1	5	3	0	0	0	0	108	1	0	2	2	120	0	0	0	0	0	1	0	1	243
12	宿泊人数	2	4	0	0	0	0	0	80	0	0	0	0	9	0	0	0	1	0	0	0	0	96
	宿泊延数	10	4	0	0	0	0	0	177	0	0	0	0	10	0	0	0	1	0	0	0	0	202
1	宿泊人数	1	4	68	0	0	0	0	56	4	0	0	2	16	1	0	0	3	0	0	0	0	155
	宿泊延数	1	4	77	0	0	0	0	94	6	0	0	4	32	1	0	0	3	0	0	0	0	222
2	宿泊人数	7	6	5	2	0	0	0	87	35	16	0	15	46	0	0	0	0	0	0	0	0	219
	宿泊延数	7	6	10	2	0	0	0	120	50	22	0	74	155	0	0	0	0	0	0	0	0	446
3	宿泊人数	4	6	0	0	0	0	0	71	2	2	0	1	4	1	0	0	1	0	0	0	0	92
	宿泊延数	6	7	0	0	0	0	0	136	2	2	0	5	4	3	0	0	2	0	0	0	0	167
下期計	宿泊人数	18	31	76	6	0	0	0	506	44	18	2	20	223	4	0	0	5	0	1	0	1	954
	宿泊延数	30	32	92	15	0	0	0	806	61	24	2	85	460	6	0	0	6	0	1	0	1	1,620
年間計	宿泊人数	41	65	154	6	0	0	5	1,706	114	19	7	34	283	9	22	5	13	1	16	0	16	2,500
	宿泊延数	53	66	174	15	0	0	14	2,903	134	25	8	118	525	15	27	18	16	2	16	0	16	4,129
前年度	宿泊人数	12	12	109	6	0	1	6	1,833	99	2	14	33	133	9	32	4	5	1	0	0	0	2,311
	宿泊延数	12	13	111	14	0	2	6	2,940	147	2	50	96	167	9	42	4	5	1	0	0	0	3,621
比較標準年度	宿泊人数	29	53	45	0	0	1	1	127	15	17	7	1	150	0	10	1	8	0	16	0	16	189
	宿泊延数	41	53	63	1	0	2	8	37	13	23	42	22	358	6	15	14	11	1	16	0	16	508
前年度比	宿泊人数	341.7	541.7	141.3	100.0	-	0.0	83.3	93.1	115.2	950.0	50.0	103.0	212.8	100.0	68.8	125.0	260.0	100.0	-	0	-	108.2
	宿泊延数	441.7	507.7	156.8	107.1	-	0.0	233.3	98.7	91.2	#####	16.0	122.9	314.4	166.7	64.3	450.0	320.0	200.0	-	0	-	114.0