

平成18年度

根室支庁管内観光入込客数及び 訪日外国人宿泊人数について

平成18年度根室支庁管内の観光入込客数は、243万400人で、17年度の255万9,300人に対し、12万8,900人(5.0%)減少した。

平成18年度根室支庁管内の訪日外国人宿泊人数は、1,824人で、17年度の2,593人に対し、769人(29.7%)減少した。

平成18年度観光入込客数について

根室支庁経済部商工労働観光課

1 観光入込客数について

(1) 観光入込客総数

- ・根室支庁管内の平成18年度観光入込客数は、243万400人で、17年度の255万9,300から12万8,900人減少した。(対前年度比 95.0%)
- ・過去10年間の管内の入込数は、6年度から年々減少傾向にあり、過去10年間で最低だった12年度以降は、2年連続で増加し持ち直してきたが、15年度以降、また減少傾向となっている。

【入込客数】

(単位：千人、%)

区分	平成17年度	構成比	平成18年度	構成比	対前年度比
観光入込客総数	2,559.3	100.0	2,430.4	100.0	95.0
内道外客	1,233.2	48.2	1,132.2	46.6	91.8
内道内客	1,326.1	51.8	1,298.2	53.4	97.9
内日帰り客	2,253.7	88.1	2,168.2	89.2	96.2
内宿泊客	305.6	11.9	262.2	10.8	85.8

(2) 期別

上期(4～9月)

- ・上期は、202万9,300人で、17年度(上期)の210万9,700人から8万400人減少した。(対前年度同期比 96.2%)
- ・過去5年間の上期の観光入込客数をみると、14年度までは増加していたが、15年度からは微減傾向にある。
- ・4月は、サーモン科学館への入込が増加し道内客が大きく伸びた標津町が微増、羅臼町が前年度並みだったが、他は落ち込んだ。5月には、羅臼町以外の市町は、全てマイナスとなった。
- ・6～9月期は管内の入込客数が最も多くなる時期である。6月は標津町及び羅臼町が微増、7月は羅臼町が微増、8月は中標津町が増加及び羅臼町が微増、9月は産業祭の入込の良かった別海町が増加、中標津町が微増であったが、それ以外は全てマイナスであった。根室市は、特に8月の減少が大きかった。(前年度同月比76.8%)
- ・全体としては、微減状態が続いた。

【 6～9月期 1790.5千人 6～9月期 1856.4千人、 6～9月期 1,884.0千人】

下期(10～3月)

- ・下期の観光入込客数は、40万1,100人と、前年度下期より4万8,500人減少した。(対前年同期比89.2%)
- ・今期は、10月に発生した低気圧被害の影響により、野付半島トドワラの木道が損壊する等

大きな被害が発生、その影響で入込数が大きく減少した。

- ・また、同じく10月の低気圧や、雪不足によりイベントが中止となった。(10月：あきあじまつり(別海町) 2月：「ニムオロ冬の祭典」ハートランドフェスティバル(根室市))
- ・このほか、羅臼町では流氷が来なかったため、観光船事業者は増えたが入込は伸びなかった。
- ・このようなことから、羅臼町のみ微増のほかは、別海町が大きく落ち込んだほか3市町も減少し、総合的に10.8%の減少となった。

【 10～3月期 401.1千人 10～3月期 449.6千人、 10～3月期 442.0千人】

【月別入込客数】

(単位：千人、%)

区分	平成17年度	構成比	平成18年度	構成比	対前年度比
観光入込客総数	2,559.3	100.0	2,430.4	100.0	95.0
上 期	2,109.7	82.4	2,029.3	83.5	96.2
4 月	51.6	2.0	46.1	1.9	89.3
5 月	201.7	7.9	192.7	7.9	95.5
6 月	254.1	9.9	246.5	10.1	97.0
7 月	437.4	17.1	427.4	17.6	97.7
8 月	682.5	26.7	658.8	27.1	96.5
9 月	482.4	18.8	457.8	18.8	94.9
下 期	449.6	17.6	401.1	16.5	89.2
10 月	227.9	8.9	189.1	7.8	83.0
11 月	42.2	1.6	38.3	1.6	90.8
12 月	20.7	0.8	22.1	0.9	106.8
1 月	66.2	2.6	58.9	2.4	89.0
2 月	63.0	2.5	62.7	2.6	99.5
3 月	29.6	1.2	30.0	1.2	101.4

(3) 市町別

- ・市町別に観光入込客数を見ると、17年度から増加している市町は、中標津町(対前年度比102.2%)及び羅臼町(同100.1%)。
- ・根室市(対前年度比85.9%)、別海町(同89.7%)、標津町(同93.5%)は、前年度を下回った。

【根室市】

- ・大型バスの入込減が大きく、期待された知床効果も薄かった。上期は、マイカーやレンタカー利用の小グループ観光客が若干ながら増加したが、下期は減少。

- ・団体観光客の減少が観光客全体の入込減の大きな原因となっている。

【別海町】

- ・上期は、トドワラの遊歩道の破損が野付半島の入込に影響した。
- ・下期は、平成18年10月に発生した爆弾低気圧により、あきあじまつりが中止となり、同じく別海町観光船が営業中止を余儀なくされた。また、野付半島トドワラの木道が破損して、一部通行止めとなったため、ツアーの中止がいくつかあったことが、大きく影響した。

【中標津町】

- ・知床世界自然遺産効果、各種全道大会等開催（野球、バレー、教員大会等）、好天による開陽台の入込増加などにより、前年比102.2%となった。

【標津町】

- ・4月にはサーモン科学館の入場者増加もあったが、野付半島への入込の減少やスキー場の雪不足によるオープンの遅れが影響した。

【羅臼町】

- ・石油価格の高騰により、自家用車での観光客が減少、また、観光船の事業者が増えたのに流氷が来なかったため、あまり入込が伸びなかったが、減少もしなかったのは、昨年の「知床世界自然遺産登録」効果によるものが大きいと思われる。

【市町別入込客数】

(単位：千人、%)

区分	平成17年度	構成比	平成18年度	構成比	対前年度比
観光入込客総数	2,559.3	100.0	2,430.4	100.0	95.0
根室市	469.3	18.3	403.3	16.6	85.9
別海町	379.9	14.8	340.8	14.0	89.7
中標津町	430.6	16.8	439.9	18.1	102.2
標津町	521.5	20.4	487.5	20.1	93.5
羅臼町	758.0	29.6	758.9	31.2	100.1

(4) その他

道内客・道外客

- ・道外客は113万2,200人と、17年度の123万3,200人から10万1,000人減少（対前年度比91.8%）。道内客も129万8,200人と、17年度の132万6,100人に比べ、2万7,900人減少（対前年度比97.9%）した。

日帰り客・宿泊客

- ・18年度の日帰り客は、216万8,200人と全体の89.2%を占めており、17年度の225万3,700人から8万5,500人減少（対前年度比96.2%）した。宿泊客は、17年度の30万5,600人から4万3,400人減少し、26万2,200人となっている。（対前年度比85.8%）

その他

- ・根室支庁管内では、昨年度に引き続き今年度も入込み総数は減少しているが、道内客と道外客、日帰り客と宿泊客の割合は、ほぼ変わっていない。

2 訪日外国人宿泊人数について

(1) 総数

- ・平成18年度の根室支庁における訪日外国人宿泊人数は1,824人であり、17年度の2,593人と比較すると、769人減少し、対前年度比70.3%であった。外国人宿泊客は、ここ数年増加傾向にあり、特に平成15年度以降、ビザ無し交流によりロシア国籍の水産関係者等の宿泊が増加したことから大きく伸びたが、18年度はまた減少した。

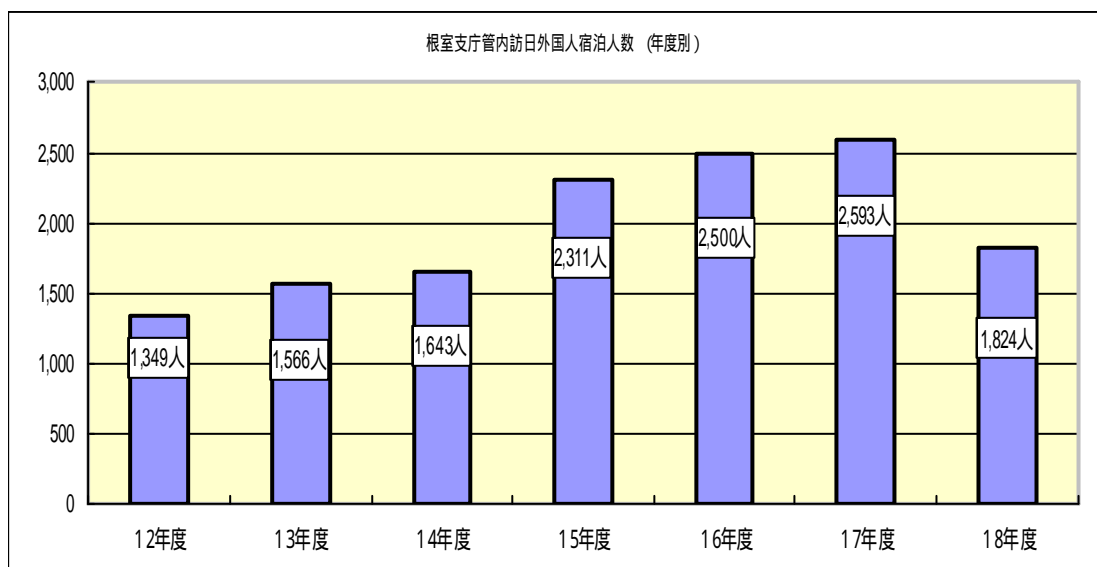
(2) 国籍別

- ・国籍の内訳でみると、ロシア国籍が最も多く1,076人となっており、次いでアメリカ国籍が258人、台湾国籍が178人となっている。

【訪日外国人宿泊人数（市町別）】

（単位：人）

区 分	ロシ ア	アメリ カ	台 湾	イギリス	そ の 他	合 計
外国人宿泊客総数	1,076	258	178	67	245	1,824
根 室 市	990	31	126	41	150	1,338
別 海 町	19	0	5	0	9	33
中 標 津 町	40	9	2	16	41	108
標 津 町	0	0	0	0	0	0
羅 白 町	27	218	45	10	45	345



《観光入込客数に係る資料》

平成18年度根室支庁管内観光入込客数	1
平成17年度根室支庁管内観光入込客数	2
平成18年度観光入込客数 前年度対比	3
平成18年度観光入込客数 前年度比較増減	4
平成18年度根室支庁管内観光入込客数（市町別グラフ）	5
平成18年度根室支庁管内観光入込客数（月別グラフ）	5
根室支庁管内観光入込客数（過去10年間の推移グラフ）	6
根室支庁管内観光入込客数（過去10年間の推移グラフ：市町別）	6
根室支庁管内観光入込客数（過去10年間の推移グラフ：道内・道外客割合）	7
根室支庁管内観光入込客数（過去10年間の推移グラフ：宿泊・日帰客割合）	7
根室支庁管内観光入込客数（構成比：道内・道外客、宿泊・日帰客）	8
根室支庁管内観光入込客数（過去10年間）	9
平成18年度根室支庁管内観光施設等観光入込客数上位10カ所	10
平成18年度根室支庁管内行・催事・イベントにおける 観光入込客数上位10件	10

《訪日外国人宿泊人数に係る資料》

平成18年度根室支庁管内訪日外国人宿泊人数	11
平成17年度根室支庁管内訪日外国人宿泊人数	12

平成18年度根室支庁管内観光入込客数

(単位:千人)

市町村	区分	4月	5月	6月	7月	8月	9月	10月	11月	12月	1月	2月	3月	合計
根室市	入込総数	12.8	38.5	28.8	51.1	64.6	113.3	31.9	7.8	6.2	32.0	8.1	8.2	403.3
	内道外客	8.0	23.1	18.0	32.5	40.7	73.0	16.7	2.0	2.0	9.9	2.4	2.2	230.5
	内道内客	4.8	15.4	10.8	18.6	23.9	40.3	15.2	5.8	4.2	22.1	5.7	6.0	172.8
	内日帰客	10.3	34.8	22.1	35.1	38.6	97.9	25.2	5.8	6.0	31.1	7.7	6.6	321.2
	内宿泊客	2.5	3.7	6.7	16.0	26.0	15.4	6.7	2.0	0.2	0.9	0.4	1.6	82.1
	宿泊客延数	3.1	4.5	8.0	18.7	30.9	18.1	8.5	2.6	0.3	1.2	0.6	2.3	98.8
別海町	入込総数	4.6	16.6	62.7	55.8	105.2	66.2	12.0	2.7	1.3	3.1	5.9	4.7	340.8
	内道外客	2.5	9.4	26.4	38.0	70.2	27.1	7.8	1.5	0.4	1.0	1.5	1.2	187.0
	内道内客	2.1	7.2	36.3	17.8	35.0	39.1	4.2	1.2	0.9	2.1	4.4	3.5	153.8
	内日帰客	4.2	15.9	61.7	53.1	99.1	64.2	11.3	2.4	1.0	2.8	5.5	4.4	325.6
	内宿泊客	0.4	0.7	1.0	2.7	6.1	2.0	0.7	0.3	0.3	0.3	0.4	0.3	15.2
	宿泊客延数	0.4	0.7	1.0	2.7	6.1	2.0	0.7	0.3	0.3	0.3	0.4	0.3	15.2
中標津町	入込総数	7.1	38.9	34.1	68.0	120.1	73.5	38.3	11.6	5.3	6.8	28.4	7.8	439.9
	内道外客	0.8	16.4	15.1	28.2	50.1	29.1	18.1	3.2	1.4	1.4	3.1	1.5	168.4
	内道内客	6.3	22.5	19.0	39.8	70.0	44.4	20.2	8.4	3.9	5.4	25.3	6.3	271.5
	内日帰客	4.4	35.0	29.2	62.7	114.6	68.1	33.3	7.8	1.8	3.6	25.5	4.7	390.7
	内宿泊客	2.7	3.9	4.9	5.3	5.5	5.4	5.0	3.8	3.5	3.2	2.9	3.1	49.2
	宿泊客延数	3.5	5.0	5.1	6.7	6.7	6.6	6.1	4.6	4.2	3.7	3.4	3.6	59.2
標津町	入込総数	10.6	39.4	53.1	70.6	154.8	77.6	39.2	9.8	3.5	13.1	13.4	2.4	487.5
	内道外客	6.8	18.7	38.8	48.2	74.1	41.8	24.9	4.3	0.4	0.6	1.7	1.0	261.3
	内道内客	3.8	20.7	14.3	22.4	80.7	35.8	14.3	5.5	3.1	12.5	11.7	1.4	226.2
	内日帰客	10.5	39.2	52.6	70.1	153.9	75.6	37.9	9.4	3.1	12.7	13.0	2.2	480.2
	内宿泊客	0.1	0.2	0.5	0.5	0.9	2.0	1.3	0.4	0.4	0.4	0.4	0.2	7.3
	宿泊客延数	0.4	1.0	1.4	1.5	1.8	3.2	2.4	1.1	0.9	0.9	1.0	0.7	16.3
羅臼町	入込総数	11.0	59.3	67.8	181.9	214.1	127.2	67.7	6.4	5.8	3.9	6.9	6.9	758.9
	内道外客	2.8	19.7	30.6	67.7	83.9	49.8	25.7	1.1	0.7	0.2	1.6	1.2	285.0
	内道内客	8.2	39.6	37.2	114.2	130.2	77.4	42.0	5.3	5.1	3.7	5.3	5.7	473.9
	内日帰客	10.1	57.0	63.6	158.9	169.1	111.3	61.3	3.9	3.9	2.4	3.8	5.2	650.5
	内宿泊客	0.9	2.3	4.2	23.0	45.0	15.9	6.4	2.5	1.9	1.5	3.1	1.7	108.4
	宿泊客延数	1.0	2.3	4.2	31.4	45.8	16.3	7.0	2.6	2.0	1.5	3.1	1.7	118.9
計	入込総数	46.1	192.7	246.5	427.4	658.8	457.8	189.1	38.3	22.1	58.9	62.7	30.0	2,430.4
	内道外客	20.9	87.3	128.9	214.6	319.0	220.8	93.2	12.1	4.9	13.1	10.3	7.1	1,132.2
	内道内客	25.2	105.4	117.6	212.8	339.8	237.0	95.9	26.2	17.2	45.8	52.4	22.9	1,298.2
	内日帰客	39.5	181.9	229.2	379.9	575.3	417.1	169.0	29.3	15.8	52.6	55.5	23.1	2,168.2
	内宿泊客	6.6	10.8	17.3	47.5	83.5	40.7	20.1	9.0	6.3	6.3	7.2	6.9	262.2
	宿泊客延数	8.4	13.5	19.7	61.0	91.3	46.2	24.7	11.2	7.7	7.6	8.5	8.6	308.4

平成17年度根室支庁管内観光入込客数調査

(単位:千人)

市町村	区分	4月	5月	6月	7月	8月	9月	10月	11月	12月	1月	2月	3月	合計
根室市	入込総数	16.6	44.2	31.1	57.5	84.1	132.9	37.0	9.1	5.6	35.2	8.2	7.8	469.3
	内道外客	10.0	26.2	19.3	39.4	57.1	86.7	20.6	3.0	1.5	7.5	2.1	1.7	275.1
	内道内客	6.6	18.0	11.8	18.1	27.0	46.2	16.4	6.1	4.1	27.7	6.1	6.1	194.2
	内日帰客	14.0	41.3	24.7	40.6	56.8	117.7	28.3	6.8	5.3	34.2	7.8	5.7	383.2
	内宿泊客	2.6	2.9	6.4	16.9	27.3	15.2	8.7	2.3	0.3	1.0	0.4	2.1	86.1
	宿泊客延数	3.0	3.5	7.7	19.8	31.8	18.7	10.1	2.8	0.3	1.6	0.5	2.4	102.2
別海町	入込総数	5.4	18.1	66.9	63.0	115.0	59.2	32.5	3.0	1.6	3.2	7.2	4.8	379.9
	内道外客	3.0	11.0	30.3	42.9	77.7	26.1	13.5	1.6	0.6	1.1	1.6	1.6	211.0
	内道内客	2.4	7.1	36.6	20.1	37.3	33.1	19.0	1.4	1.0	2.1	5.6	3.2	168.9
	内日帰客	5.1	17.3	65.4	60.3	109.5	57.5	31.8	2.6	1.2	2.7	6.9	4.5	364.8
	内宿泊客	0.3	0.8	1.5	2.7	5.5	1.7	0.7	0.4	0.4	0.5	0.3	0.3	15.1
	宿泊客延数	0.3	0.8	1.5	2.7	5.5	1.7	0.7	0.4	0.4	0.5	0.3	0.3	15.1
中標津町	入込総数	8.2	39.8	37.9	68.6	107.9	68.1	41.5	12.4	5.1	6.5	27.3	7.3	430.6
	内道外客	1.4	16.3	16.0	29.6	42.2	27.4	19.3	3.0	1.2	1.1	3.0	1.5	162.0
	内道内客	6.8	23.5	21.9	39.0	65.7	40.7	22.2	9.4	3.9	5.4	24.3	5.8	268.6
	内日帰客	5.4	36.1	33.1	63.6	102.3	62.6	35.7	7.9	1.1	2.9	24.1	3.8	378.6
	内宿泊客	2.8	3.7	4.8	5.0	5.6	5.5	5.8	4.5	4.0	3.6	3.2	3.5	52.0
	宿泊客延数	3.8	5.1	6.7	6.8	8.0	7.7	7.1	5.3	4.7	4.2	3.7	4.0	67.1
標津町	入込総数	10.4	41.5	52.0	75.2	163.7	81.3	49.9	11.3	2.6	17.4	13.5	2.7	521.5
	内道外客	8.0	18.9	36.8	52.1	83.6	48.1	34.4	4.8	1.0	1.0	2.5	1.5	292.7
	内道内客	2.4	22.6	15.2	23.1	80.1	33.2	15.5	6.5	1.6	16.4	11.0	1.2	228.8
	内日帰客	10.3	41.1	51.3	74.6	162.2	78.4	48.8	11.1	2.5	17.1	13.4	2.6	513.4
	内宿泊客	0.1	0.4	0.7	0.6	1.5	2.9	1.1	0.2	0.1	0.3	0.1	0.1	8.1
	宿泊客延数	0.4	0.9	1.4	1.5	2.6	4.1	2.5	1.0	0.9	0.7	0.9	0.9	17.8
羅臼町	入込総数	11.0	58.1	66.2	173.1	211.8	140.9	67.0	6.4	5.8	3.9	6.8	7.0	758.0
	内道外客	2.8	9.2	27.9	65.7	90.6	63.6	26.7	1.2	1.0	1.0	1.2	1.5	292.4
	内道内客	8.2	48.9	38.3	107.4	121.2	77.3	40.3	5.2	4.8	2.9	5.6	5.5	465.6
	内日帰客	9.9	55.9	60.5	146.0	152.2	111.1	57.0	4.5	4.2	2.4	4.3	5.7	613.7
	内宿泊客	1.1	2.2	5.7	27.1	59.6	29.8	10.0	1.9	1.6	1.5	2.5	1.3	144.3
	宿泊客延数	1.1	2.2	5.8	37.1	60.6	30.3	10.0	1.9	1.6	1.5	2.5	1.3	155.9
計	入込総数	51.6	201.7	254.1	437.4	682.5	482.4	227.9	42.2	20.7	66.2	63.0	29.6	2,559.3
	内道外客	25.2	81.6	130.3	229.7	351.2	251.9	114.5	13.6	5.3	11.7	10.4	7.8	1,233.2
	内道内客	26.4	120.1	123.8	207.7	331.3	230.5	113.4	28.6	15.4	54.5	52.6	21.8	1,326.1
	内日帰客	44.7	191.7	235.0	385.1	583.0	427.3	201.6	32.9	14.3	59.3	56.5	22.3	2,253.7
	内宿泊客	6.9	10.0	19.1	52.3	99.5	55.1	26.3	9.3	6.4	6.9	6.5	7.3	305.6
	宿泊客延数	8.6	12.5	23.1	67.9	108.5	62.5	30.4	11.4	7.9	8.5	7.9	8.9	358.1

平成18年度観光入込客数前年度対比

(単位 :%)

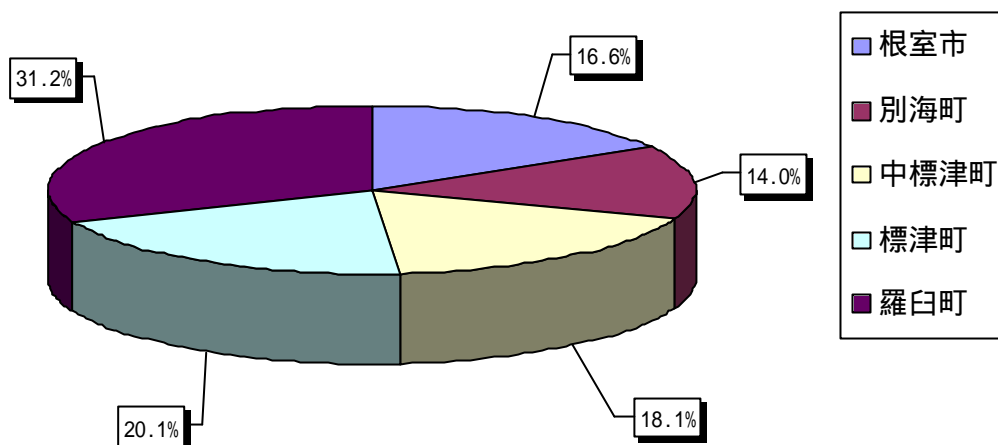
市町村	区分	4月	5月	6月	7月	8月	9月	10月	11月	12月	1月	2月	3月	合計
根室市	入込総数	77.1	87.1	92.6	88.9	76.8	85.3	86.2	85.7	110.7	90.9	98.8	105.1	85.9
	内道外客	80.0	88.2	93.3	82.5	71.3	84.2	81.1	66.7	133.3	132.0	114.3	129.4	83.8
	内道内客	72.7	85.6	91.5	102.8	88.5	87.2	92.7	95.1	102.4	79.8	93.4	98.4	89.0
	内日帰客	73.6	84.3	89.5	86.5	68.0	83.2	89.0	85.3	113.2	90.9	98.7	115.8	83.8
	内宿泊客	96.2	127.6	104.7	94.7	95.2	101.3	77.0	87.0	66.7	90.0	100.0	76.2	95.4
	宿泊客延数	103.3	128.6	103.9	94.4	97.2	96.8	84.2	92.9	100.0	75.0	120.0	95.8	96.7
別海町	入込総数	85.2	91.7	93.7	88.6	91.5	111.8	36.9	90.0	81.3	96.9	81.9	97.9	89.7
	内道外客	83.3	85.5	87.1	88.6	90.3	103.8	57.8	93.8	66.7	90.9	93.8	75.0	88.6
	内道内客	87.5	101.4	99.2	88.6	93.8	118.1	22.1	85.7	90.0	100.0	78.6	109.4	91.1
	内日帰客	82.4	91.9	94.3	88.1	90.5	111.7	35.5	92.3	83.3	103.7	79.7	97.8	89.3
	内宿泊客	133.3	87.5	66.7	100.0	110.9	117.6	100.0	75.0	75.0	60.0	133.3	100.0	100.7
	宿泊客延数	133.3	87.5	66.7	100.0	110.9	117.6	100.0	75.0	75.0	60.0	133.3	100.0	100.7
中標津町	入込総数	86.6	97.7	90.0	99.1	111.3	107.9	92.3	93.5	103.9	104.6	104.0	106.8	102.2
	内道外客	57.1	100.6	94.4	95.3	118.7	106.2	93.8	106.7	116.7	127.3	103.3	100.0	104.0
	内道内客	92.6	95.7	86.8	102.1	106.5	109.1	91.0	89.4	100.0	100.0	104.1	108.6	101.1
	内日帰客	81.5	97.0	88.2	98.6	112.0	108.8	93.3	98.7	163.6	124.1	105.8	123.7	103.2
	内宿泊客	96.4	105.4	102.1	106.0	98.2	98.2	86.2	84.4	87.5	88.9	90.6	88.6	94.6
	宿泊客延数	92.1	98.0	76.1	98.5	83.8	85.7	85.9	86.8	89.4	88.1	91.9	90.0	88.2
標津町	入込総数	101.9	94.9	102.1	93.9	94.6	95.4	78.6	86.7	134.6	75.3	99.3	88.9	93.5
	内道外客	85.0	98.9	105.4	92.5	88.6	86.9	72.4	89.6	40.0	60.0	68.0	66.7	89.3
	内道内客	158.3	91.6	94.1	97.0	100.7	107.8	92.3	84.6	193.8	76.2	106.4	116.7	98.9
	内日帰客	101.9	95.4	102.5	94.0	94.9	96.4	77.7	84.7	124.0	74.3	97.0	84.6	93.5
	内宿泊客	100.0	50.0	71.4	83.3	60.0	69.0	118.2	200.0	400.0	133.3	400.0	200.0	90.1
	宿泊客延数	100.0	111.1	100.0	100.0	69.2	78.0	96.0	110.0	100.0	128.6	111.1	77.8	91.6
羅臼町	入込総数	100.0	102.1	102.4	105.1	101.1	90.3	101.0	100.0	100.0	100.0	101.5	98.6	100.1
	内道外客	100.0	214.1	109.7	103.0	92.6	78.3	96.3	91.7	70.0	20.0	133.3	80.0	97.5
	内道内客	100.0	81.0	97.1	106.3	107.4	100.1	104.2	101.9	106.3	127.6	94.6	103.6	101.8
	内日帰客	102.0	102.0	105.1	108.8	111.1	100.2	107.5	86.7	92.9	100.0	88.4	91.2	106.0
	内宿泊客	81.8	104.5	73.7	84.9	75.5	53.4	64.0	131.6	118.8	100.0	124.0	130.8	75.1
	宿泊客延数	90.9	104.5	72.4	84.6	75.6	53.8	70.0	136.8	125.0	100.0	124.0	130.8	76.3
計	入込総数	89.3	95.5	97.0	97.7	96.5	94.9	83.0	90.8	106.8	89.0	99.5	101.4	95.0
	内道外客	82.9	107.0	98.9	93.4	90.8	87.7	81.4	89.0	92.5	112.0	99.0	91.0	91.8
	内道内客	95.5	87.8	95.0	102.5	102.6	102.8	84.6	91.6	111.7	84.0	99.6	105.0	97.9
	内日帰客	88.4	94.9	97.5	98.6	98.7	97.6	83.8	89.1	110.5	88.7	98.2	103.6	96.2
	内宿泊客	95.7	108.0	90.6	90.8	83.9	73.9	76.4	96.8	98.4	91.3	110.8	94.5	85.8
	宿泊客延数	97.7	108.0	85.3	89.8	84.1	73.9	81.3	98.2	97.5	89.4	107.6	96.6	86.1

平成18年度観光入込客数対前年度比較増減

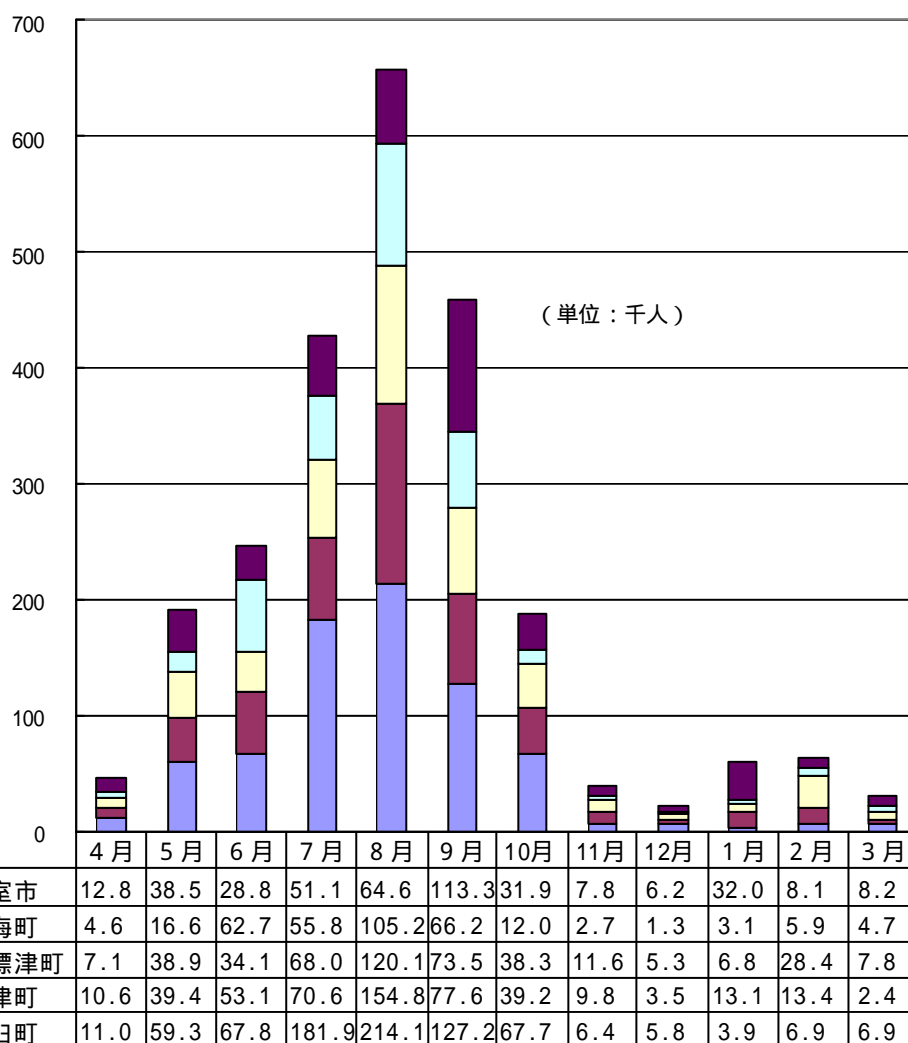
(単位:千人)

市町村	区分	4月	5月	6月	7月	8月	9月	10月	11月	12月	1月	2月	3月	合計
根室市	入込総数	3.8	5.7	2.3	6.4	19.5	19.6	5.1	1.3	0.6	3.2	0.1	0.4	66.0
	内道外客	2.0	3.1	1.3	6.9	16.4	13.7	3.9	1.0	0.5	2.4	0.3	0.5	44.6
	内道内客	1.8	2.6	1.0	0.5	3.1	5.9	1.2	0.3	0.1	5.6	0.4	0.1	21.4
	内日帰客	3.7	6.5	2.6	5.5	18.2	19.8	3.1	1.0	0.7	3.1	0.1	0.9	62.0
	内宿泊客	0.1	0.8	0.3	0.9	1.3	0.2	2.0	0.3	0.1	0.1	0.0	0.5	4.0
	宿泊客延数	0.1	1.0	0.3	1.1	0.9	0.6	1.6	0.2	0.0	0.4	0.1	0.1	3.4
	入込総数	0.8	1.5	4.2	7.2	9.8	7.0	20.5	0.3	0.3	0.1	1.3	0.1	39.1
別海町	内道外客	0.5	1.6	3.9	4.9	7.5	1.0	5.7	0.1	0.2	0.1	0.1	0.4	24.0
	内道内客	0.3	0.1	0.3	2.3	2.3	6.0	14.8	0.2	0.1	0.0	1.2	0.3	15.1
	内日帰客	0.9	1.4	3.7	7.2	10.4	6.7	20.5	0.2	0.2	0.1	1.4	0.1	39.2
	内宿泊客	0.1	0.1	0.5	0.0	0.6	0.3	0.0	0.1	0.1	0.2	0.1	0.0	0.1
	宿泊客延数	0.1	0.1	0.5	0.0	0.6	0.3	0.0	0.1	0.1	0.2	0.1	0.0	0.1
	入込総数	1.1	0.9	3.8	0.6	12.2	5.4	3.2	0.8	0.2	0.3	1.1	0.5	9.3
中標津町	内道外客	0.6	0.1	0.9	1.4	7.9	1.7	1.2	0.2	0.2	0.3	0.1	0.0	6.4
	内道内客	0.5	1.0	2.9	0.8	4.3	3.7	2.0	1.0	0.0	0.0	1.0	0.5	2.9
	内日帰客	1.0	1.1	3.9	0.9	12.3	5.5	2.4	0.1	0.7	0.7	1.4	0.9	12.1
	内宿泊客	0.1	0.2	0.1	0.3	0.1	0.1	0.8	0.7	0.5	0.4	0.3	0.4	2.8
	宿泊客延数	0.3	0.1	1.6	0.1	1.3	1.1	1.0	0.7	0.5	0.5	0.3	0.4	7.9
	入込総数	0.2	2.1	1.1	4.6	8.9	3.7	10.7	1.5	0.9	4.3	0.1	0.3	34.0
標津町	内道外客	1.2	0.2	2.0	3.9	9.5	6.3	9.5	0.5	0.6	0.4	0.8	0.5	31.4
	内道内客	1.4	1.9	0.9	0.7	0.6	2.6	1.2	1.0	1.5	3.9	0.7	0.2	2.6
	内日帰客	0.2	1.9	1.3	4.5	8.3	2.8	10.9	1.7	0.6	4.4	0.4	0.4	33.2
	内宿泊客	0.0	0.2	0.2	0.1	0.6	0.9	0.2	0.2	0.3	0.1	0.3	0.1	0.8
	宿泊客延数	0.0	0.1	0.0	0.0	0.8	0.9	0.1	0.1	0.0	0.2	0.1	0.2	1.5
	入込総数	0.0	1.2	1.6	8.8	2.3	13.7	0.7	0.0	0.0	0.0	0.1	0.1	0.9
羅臼町	内道外客	0.0	10.5	2.7	2.0	6.7	13.8	1.0	0.1	0.3	0.8	0.4	0.3	7.4
	内道内客	0.0	9.3	1.1	6.8	9.0	0.1	1.7	0.1	0.3	0.8	0.3	0.2	8.3
	内日帰客	0.2	1.1	3.1	12.9	16.9	0.2	4.3	0.6	0.3	0.0	0.5	0.5	36.8
	内宿泊客	0.2	0.1	1.5	4.1	14.6	13.9	3.6	0.6	0.3	0.0	0.6	0.4	35.9
	宿泊客延数	0.1	0.1	1.6	5.7	14.8	14.0	3.0	0.7	0.4	0.0	0.6	0.4	37.0
	入込総数	5.5	9.0	7.6	10.0	23.7	24.6	38.8	3.9	1.4	7.3	0.3	0.4	128.9
計	内道外客	4.3	5.7	1.4	15.1	32.2	31.1	21.3	1.5	0.4	1.4	0.1	0.7	101.0
	内道内客	1.2	14.7	6.2	5.1	8.5	6.5	17.5	2.4	1.8	8.7	0.2	1.1	27.9
	内日帰客	5.2	9.8	5.8	5.2	7.7	10.2	32.6	3.6	1.5	6.7	1.0	0.8	85.5
	内宿泊客	0.3	0.8	1.8	4.8	16.0	14.4	6.2	0.3	0.1	0.6	0.7	0.4	43.4
	宿泊客延数	0.2	1.0	3.4	6.9	17.2	16.3	5.7	0.2	0.2	0.9	0.6	0.3	49.7

平成18年度 根室支庁管内観光入込客数
(各市町の占める割合)

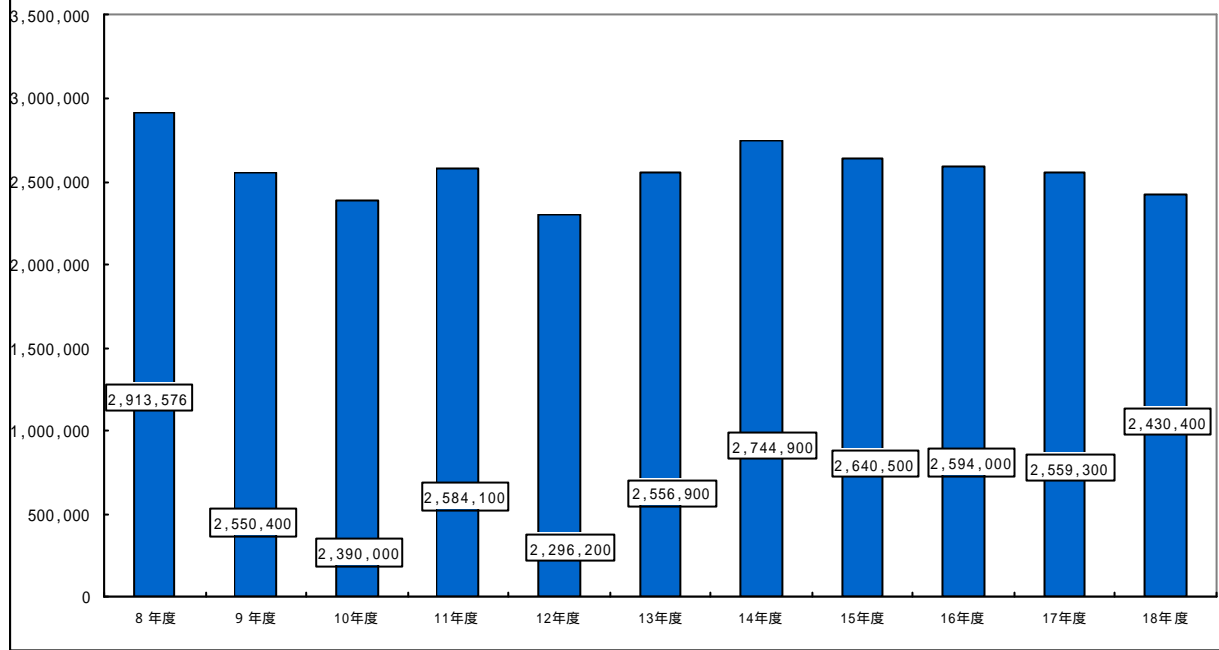


平成18年度 根室支庁管内観光入込客数 (月別)



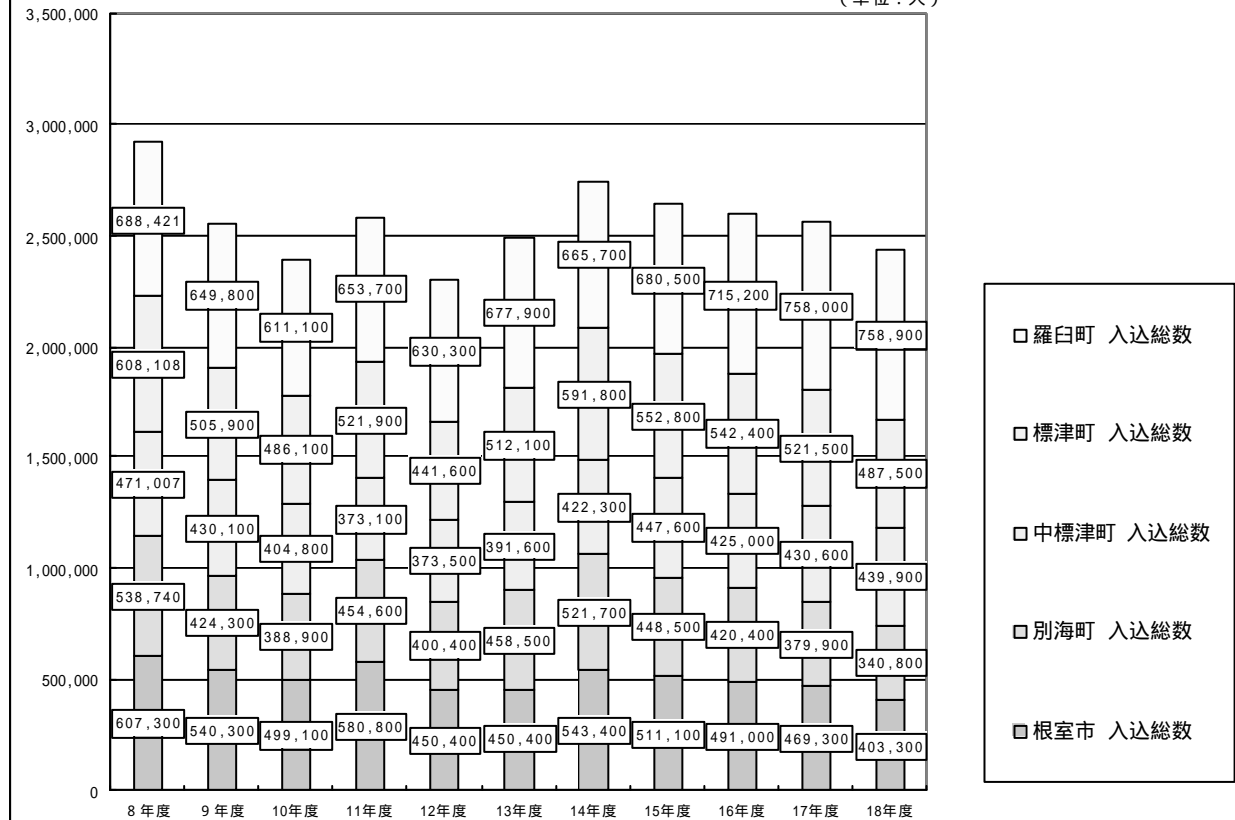
根室支庁管内観光入込客数（平成8年度～平成18年度）

（単位：人）

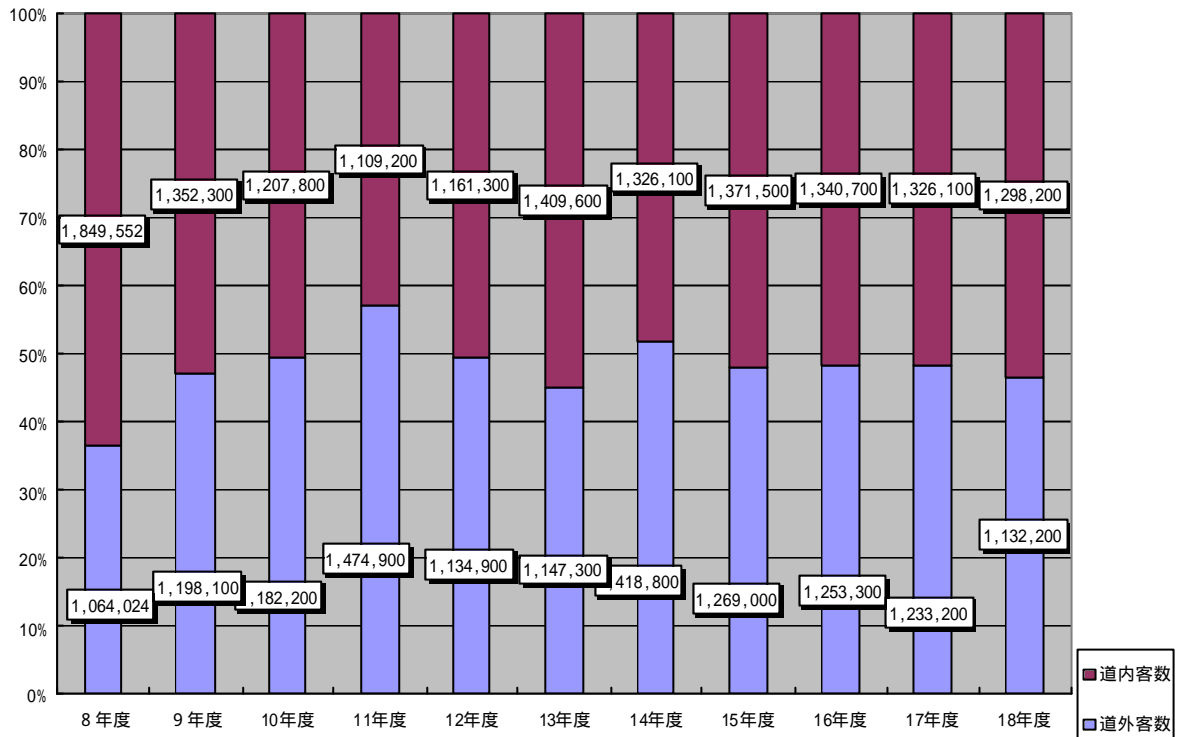


根室支庁管内観光入込客数市町別（平成8年度～平成18年度）

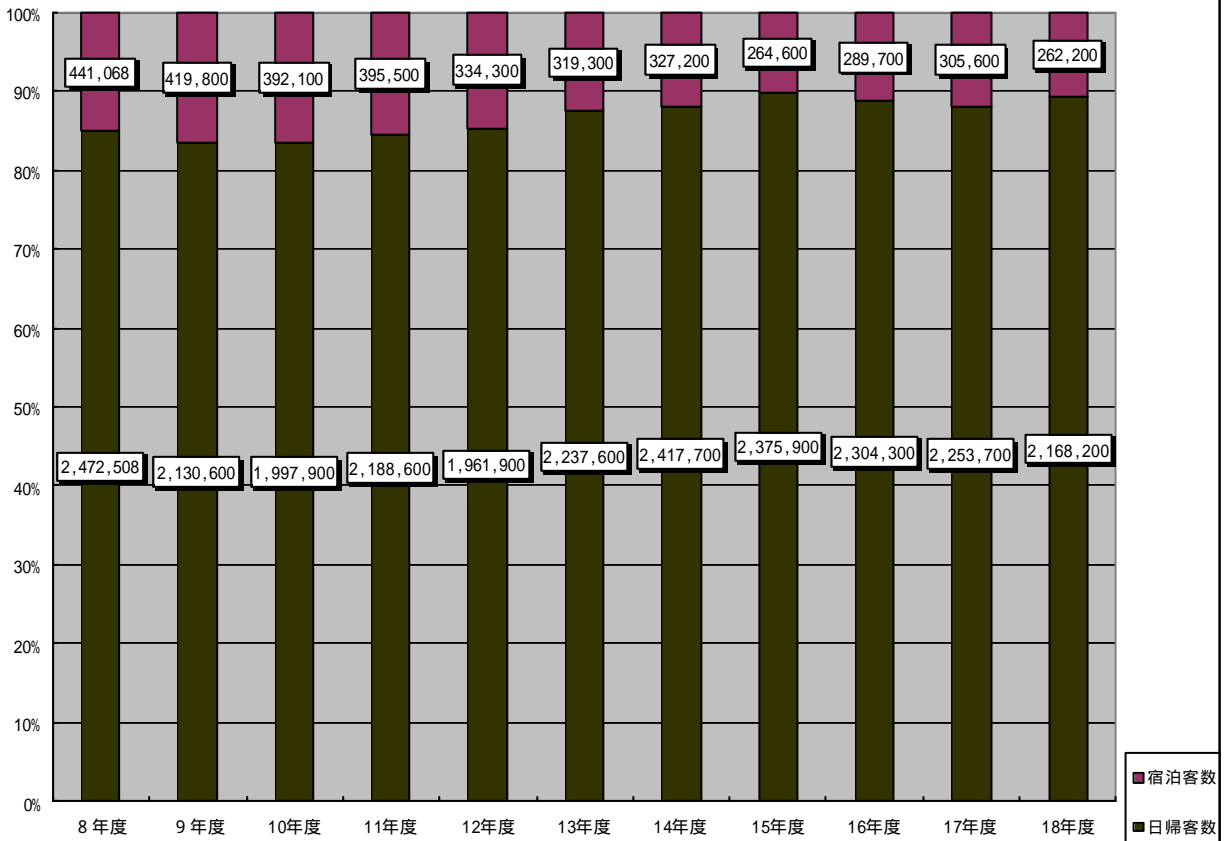
（単位：人）



根室支庁管内観光入込客数（道内客・道外客割合）

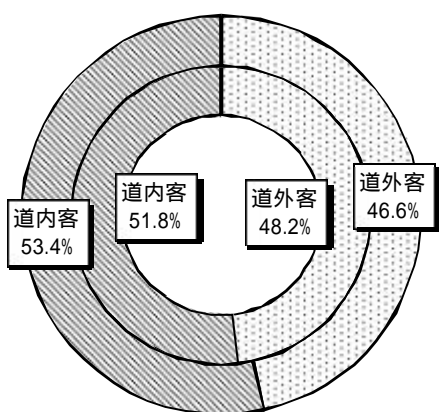


根室支庁管内観光入込客数（日帰客・宿泊客割合）

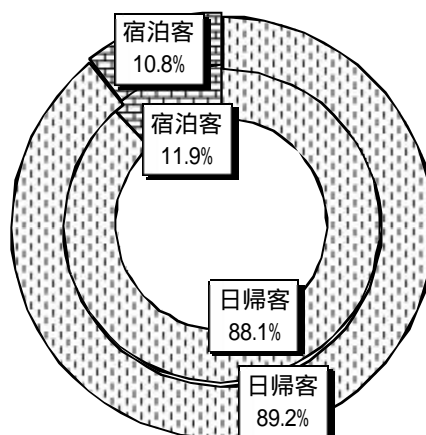


観光入込客数(構成比)

区 分		平成 17年度 (千人)	平成 18年度 (千人)	増 減 数 (千人)	前年度比 (%)	総体比 (%)
総 数		2,559.3	2,430.4	128.9	95.0	100.0
内 訊	道 外 客	1,233.2	1,132.2	101.0	91.8	46.6
	道 内 客	1,326.1	1,298.2	27.9	97.9	53.4
内 訊	日 帰 客	2,253.7	2,168.2	85.5	96.2	89.2
	宿 泊 客	305.6	262.2	43.4	85.8	10.8



道外客、道内客割合
(内円は平成17年度、外円は平成18年度)



日帰客、宿泊客割合
(内円は平成17年度、外円は平成18年度)

根室支庁管内観光入込客数(平成8年度～平成18年度)

(単位:人)

市町村	区分	8年度	9年度	10年度	11年度	12年度	13年度	14年度	15年度	16年度	17年度	18年度
根室市	入込総数	607,300	540,300	499,100	580,800	450,400	450,400	543,400	511,100	491,000	469,300	403,300
	内道外客	329,466	282,100	282,600	326,400	236,100	231,900	305,600	274,400	285,300	275,100	230,500
	内道内客	277,834	258,200	216,500	254,400	214,300	284,900	237,800	236,700	205,700	194,200	172,800
	内日帰客	468,932	409,800	376,000	455,600	339,800	428,400	453,200	421,600	405,400	383,200	321,200
	内宿泊客	138,368	130,500	123,100	125,200	110,600	88,400	90,200	89,500	85,600	86,100	82,100
	宿泊客延数	138,368	141,000	125,100	156,100	142,600	102,800	113,000	110,900	103,800	102,200	98,800
別海町	入込総数	538,740	424,300	388,900	454,600	400,400	458,500	521,700	448,500	420,400	379,900	340,800
	内道外客	267,890	213,500	222,200	297,200	227,200	208,800	345,700	262,600	239,100	211,000	187,000
	内道内客	270,850	210,800	166,700	157,400	173,200	249,700	176,000	185,900	181,300	168,900	153,800
	内日帰客	462,570	356,600	331,400	386,300	340,500	389,600	437,900	424,700	397,000	364,800	325,600
	内宿泊客	76,170	67,700	57,500	68,300	59,900	68,900	83,800	23,800	23,400	15,100	15,200
	宿泊客延数	82,090	72,600	60,800	73,500	64,000	75,400	90,200	23,800	23,400	15,100	15,200
中標津町	入込総数	471,007	430,100	404,800	373,100	373,500	391,600	422,300	447,600	425,000	430,600	439,900
	内道外客	264,376	253,300	224,900	184,900	161,500	156,900	222,900	155,500	154,900	162,000	168,400
	内道内客	206,631	176,800	179,900	188,200	212,000	234,700	199,400	292,100	270,100	268,600	271,500
	内日帰客	411,038	370,400	338,100	307,900	326,400	348,600	381,900	404,800	377,600	378,600	390,700
	内宿泊客	59,969	59,700	66,700	65,200	47,100	43,000	40,400	42,800	47,400	52,000	49,200
	宿泊客延数	71,447	72,400	83,900	82,500	57,300	54,300	55,200	55,100	61,600	67,100	59,200
標津町	入込総数	608,108	505,900	486,100	521,900	441,600	512,100	591,800	552,800	542,400	521,500	487,500
	内道外客	72,572	228,500	210,700	419,500	294,500	337,100	338,900	318,100	307,600	292,700	261,300
	内道内客	535,536	277,400	275,400	102,400	147,100	175,000	252,900	234,700	234,800	228,800	226,200
	内日帰客	588,244	491,800	473,400	509,900	435,300	503,200	584,000	545,700	534,400	513,400	480,200
	内宿泊客	19,864	14,100	12,700	12,000	6,300	8,900	7,800	7,100	8,000	8,100	7,300
	宿泊客延数	22,503	15,200	14,200	12,800	7,500	13,100	17,000	19,900	18,500	17,800	16,300
羅臼町	入込総数	688,421	649,800	611,100	653,700	630,300	677,900	665,700	680,500	715,200	758,000	758,900
	内道外客	129,720	220,700	241,800	246,900	215,600	212,600	205,700	258,400	266,400	292,400	285,000
	内道内客	558,701	429,100	369,300	406,800	414,700	465,300	460,000	422,100	448,800	465,600	473,900
	内日帰客	541,724	502,000	479,000	528,900	519,900	567,800	560,700	579,100	589,900	613,700	650,500
	内宿泊客	146,697	147,800	132,100	124,800	110,400	110,100	105,000	101,400	125,300	144,300	108,400
	宿泊客延数	146,697	148,800	133,000	126,200	135,100	111,600	106,400	102,800	126,800	155,900	118,900
計	入込総数	2,913,576	2,550,400	2,390,000	2,584,100	2,296,200	2,556,900	2,744,900	2,640,500	2,594,000	2,559,300	2,430,400
	内道外客	1,064,024	1,198,100	1,182,200	1,474,900	1,134,900	1,147,300	1,418,800	1,269,000	1,253,300	1,233,200	1,132,200
	内道内客	1,849,552	1,352,300	1,207,800	1,109,200	1,161,300	1,409,600	1,326,100	1,371,500	1,340,700	1,326,100	1,298,200
	内日帰客	2,472,508	2,130,600	1,997,900	2,188,600	1,961,900	2,237,600	2,417,700	2,375,900	2,304,300	2,253,700	2,168,200
	内宿泊客	441,068	419,800	392,100	395,500	334,300	319,300	327,200	264,600	289,700	305,600	262,200
	宿泊客延数	461,105	450,000	417,000	451,100	406,500	357,200	381,800	312,500	334,100	358,100	308,400

平成18年度根室管内観光施設等観光入込客数上位10ヶ所

(単位:千人、%)

順位	観光地点名	市町村名	平成18年度	平成17年度	前年度比	前年度順位
1	道の駅知床らうす	羅臼町	240.5	158.3	151.9	5
2	野付半島	別海町	237.3	269.7	88.0	1
3	野付半島	標津町	213.3	242.2	88.1	2
4	開陽台	中標津町	208.8	199.9	104.5	3
5	白鳥台センター(道の駅)	根室市	136	172.0	79.1	4
6	北方館(納沙布)	根室市	115	122.0	94.3	6
7	ゆめの森公園	中標津町	107	103.6	103.3	7
8	標津サーモン科学館	標津町	53.7	47.6	112.8	8
9	北方四島交流センター	根室市	36	39.0	92.3	9
10	養老牛温泉	中標津町	30.9	29.5	104.7	10

平成18年度根室支庁管内行・催事・イベントにおける観光客入込数上位10件

(単位:千人、%)

順位	名称	開催期間	参加者数	前年度数	前年度比	前年度順位
	(市町村名)		観光入込客数			
1	標津町民祭り 水・キラリ	H18.8.5-6	50.0	50.0	100.0	1
	(標津町)		40.0			
2	なかしべつ夏まつり	H18.8.12-13	44.0	44.0	100.0	2
	(中標津町)		30.8			
3	別海町産業祭	H18.9.16-17	38.0	30.0	126.7	4
	(別海町)		30.4			
4	えびまつり	H18.6.25-26	35.0	33.0	106.1	3
	(別海町)		28.0			
5	なかしべつ冬まつり	19.2.10-11	31.0	31.0	100.0	5
	(中標津町)		21.7			
6	しべつあきあじまつり	H18.9.25	18.0	18.0	90.0	7
	(標津町)		12.6			
6	中標津神社例大祭	H18.7.19-21	18.0	18.0	100.0	7
	(中標津町)		12.6			
8	しべつ活き活きホタテまつり	H18.5.12	17.0	20.0	85.0	6
	(標津町)		11.9			
9	じゃがいも伯爵祭り	H18.9.4	15.0	12.0	125.0	9
	(中標津町)		10.5			
10	根室港まつり	H18.7.15-7.16	23.9	22.5	106.2	8
	(根室市)		9.6			

平成18年度 根室支庁管内訪日外国人宿泊人数調べ

(単位

月	人数	アジア							ヨーロッパ					北米		中南米	アフリカ	オセアニア		不明
		中国	韓国	台湾	香港	シンガポール	フィリピン	その他	ロシア	イギリス	フランス	ドイツ	その他	アメリカ	カナダ			オーストラリア	その他	
4月	宿泊人数	0	1	0	0	0	0	0	45	0	0	0	0	1	0	0	0	1	0	0
	宿泊延数	0	2	0	0	0	0	0	58	0	0	0	0	1	0	0	0	2	0	0
5月	宿泊人数	0	1	38	2	0	0	6	177	2	0	2	0	0	0	0	0	1	0	1
	宿泊延数	0	1	46	2	0	0	12	222	2	0	2	0	0	0	0	0	2	0	1
6月	宿泊人数	0	0	4	28	0	0	0	143	3	1	0	1	16	2	0	0	0	0	0
	宿泊延数	0	0	5	28	0	0	0	271	3	1	0	3	19	6	0	0	0	0	0
7月	宿泊人数	3	4	32	9	0	0	0	88	2	0	0	0	15	4	0	2	0	0	1
	宿泊延数	5	7	38	17	0	0	0	126	2	0	0	0	15	4	0	34	0	0	1
8月	宿泊人数	0	0	50	0	0	0	0	124	1	2	2	0	3	0	0	0	0	0	0
	宿泊延数	0	0	59	0	0	0	0	324	3	2	7	0	4	0	0	0	0	0	0
9月	宿泊人数	1	6	6	0	0	0	0	36	2	0	0	0	0	0	0	3	0	0	2
	宿泊延数	2	6	6	0	0	0	0	257	2	0	0	0	0	0	0	3	0	0	2
上期計	宿泊人数	4	12	130	39	0	0	6	613	10	3	4	1	35	6	0	5	2	0	4
	宿泊延数	7	16	154	47	0	0	12	1,258	12	3	9	3	39	10	0	37	4	0	4
10月	宿泊人数	3	0	0	2	0	0	0	156	1	0	1	4	9	0	0	0	15	0	13
	宿泊延数	6	0	0	2	0	0	0	184	1	0	1	8	15	0	0	0	30	0	21
11月	宿泊人数	0	2	0	0	0	0	0	80	4	2	0	0	0	0	0	0	14	0	0
	宿泊延数	0	4	0	0	0	0	0	110	6	2	0	0	0	0	0	0	16	0	0
12月	宿泊人数	0	0	2	0	0	3	0	96	0	0	3	3	2	0	0	0	0	0	7
	宿泊延数	0	0	2	0	0	3	0	125	0	0	6	3	2	0	0	0	0	0	7
1月	宿泊人数	0	0	0	0	0	0	0	65	2	0	0	0	5	0	0	0	0	0	0
	宿泊延数	0	0	0	0	0	0	0	98	4	0	0	0	11	0	0	0	0	0	0
2月	宿泊人数	0	2	39	2	0	0	0	40	50	3	6	0	153	2	0	0	0	0	51
	宿泊延数	0	2	74	2	0	0	0	61	63	9	18	0	159	4	0	0	0	0	51
3月	宿泊人数	0	4	7	2	0	0	0	26	0	1	5	0	54	0	0	0	0	0	9
	宿泊延数	0	4	17	2	0	0	0	34	0	1	10	0	58	0	0	0	0	0	9
下期計	宿泊人数	3	8	48	6	0	3	0	463	57	6	15	7	223	2	0	0	29	0	80
	宿泊延数	6	10	93	6	0	3	0	612	74	12	35	11	245	4	0	0	46	0	88
年間計	宿泊人数	7	20	178	45	0	3	6	1,076	67	9	19	8	258	8	0	5	31	0	84
	宿泊延数	13	26	247	53	0	3	12	1,870	86	15	44	14	284	14	0	37	50	0	92
前年度	宿泊人数	84	36	259	14	0	0	0	1,791	70	19	22	54	206	3	0	2	26	0	7
	宿泊延数	86	191	302	16	0	0	0	2,586	147	31	39	120	315	10	0	26	30	0	7
比較年度	宿泊人数	77	16	81	31	0	3	6	715	3	10	3	46	52	5	0	3	5	0	77
	宿泊延数	73	165	55	37	0	3	12	716	61	16	5	106	31	4	0	11	20	0	85
対前年度	宿泊人数	8.3	55.6	68.7	321.4	-	-	-	60.1	95.7	47.4	86.4	14.8	125.2	266.7	-	250.0	119.2	-	1,200.0
	宿泊延数	15.1	13.6	81.8	331.3	-	-	-	72.3	58.5	48.4	112.8	11.7	90.2	140.0	-	142.3	166.7	-	1,314.3

平成17年度 根室支庁管内訪日外国人宿泊人数調べ

(単位：人；%)

月	人数	アジア							ヨーロッパ					北米		中南米	アフリカ	オセアニア		不明	計	
		中国	韓国	台湾	香港	シンガポール	フィリピン	その他	ロシア	イギリス	フランス	ドイツ	その他	アメリカ	カナダ			オーストラリア	その他			
4	宿泊人数	0	3	2	2	0	0	0	183	2	0	2	0	14	0	0	0	0	0	0	0	208
月	宿泊延数	0	3	2	2	0	0	0	214	2	0	2	0	14	0	0	0	0	0	0	0	239
5	宿泊人数	0	4	8	0	0	0	0	87	0	0	0	3	7	0	0	0	0	0	0	109	
月	宿泊延数	0	5	9	0	0	0	0	104	0	0	0	4	8	0	0	0	0	0	0	130	
6	宿泊人数	0	1	29	0	0	0	0	265	2	0	4	7	17	0	0	0	17	0	0	342	
月	宿泊延数	0	2	35	0	0	0	0	329	2	0	4	12	28	0	0	0	18	0	0	430	
7	宿泊人数	3	15	42	0	0	0	0	177	2	2	3	3	14	0	0	0	1	0	5	267	
月	宿泊延数	3	160	44	0	0	0	0	209	2	2	3	4	26	0	0	0	1	0	5	459	
8	宿泊人数	2	4	0	0	0	0	0	370	4	4	1	2	10	0	0	2	1	0	0	400	
月	宿泊延数	2	5	0	0	0	0	0	443	4	8	1	4	10	0	0	26	1	0	0	504	
9	宿泊人数	17	2	35	0	0	0	0	299	0	0	1	5	5	0	0	0	0	0	0	364	
月	宿泊延数	18	2	42	0	0	0	0	358	0	0	3	6	7	0	0	0	0	0	0	436	
上期	宿泊人数	22	29	116	2	0	0	0	1,381	10	6	11	20	67	0	0	2	19	0	5	1,690	
計	宿泊延数	23	177	132	2	0	0	0	1,657	10	10	13	30	93	0	0	26	20	0	5	2,198	
10	宿泊人数	13	5	92	2	0	0	0	119	6	0	0	0	20	0	0	0	0	0	0	257	
月	宿泊延数	14	10	116	4	0	0	0	137	10	0	0	0	24	0	0	0	0	0	0	315	
11	宿泊人数	4	0	4	4	0	0	0	55	0	3	2	16	7	0	0	0	0	0	0	95	
月	宿泊延数	4	0	4	4	0	0	0	105	0	3	2	19	8	0	0	0	0	0	0	149	
12	宿泊人数	2	0	3	2	0	0	0	75	0	0	0	2	0	0	0	0	0	0	0	84	
月	宿泊延数	2	0	6	2	0	0	0	158	0	0	0	4	0	0	0	0	0	0	0	172	
1	宿泊人数	2	0	0	0	0	0	0	37	12	2	1	0	2	1	0	0	0	0	0	57	
月	宿泊延数	2	0	0	0	0	0	0	206	34	4	3	0	14	4	0	0	0	0	0	267	
2	宿泊人数	18	1	44	4	0	0	0	70	28	6	4	11	71	0	0	0	6	0	0	263	
月	宿泊延数	18	1	44	4	0	0	0	168	31	12	4	54	119	0	0	0	9	0	0	464	
3	宿泊人数	23	1	0	0	0	0	0	54	14	2	4	5	39	2	0	0	1	0	2	147	
月	宿泊延数	23	3	0	0	0	0	0	155	62	2	17	13	57	6	0	0	1	0	2	341	
下期	宿泊人数	62	7	143	12	0	0	0	410	60	13	11	34	139	3	0	0	7	0	2	903	
計	宿泊延数	63	14	170	14	0	0	0	929	137	21	26	90	222	10	0	0	10	0	2	1,708	
年間	宿泊人数	84	36	259	14	0	0	0	1,791	70	19	22	54	206	3	0	2	26	0	7	2,593	
計	宿泊延数	86	191	302	16	0	0	0	2,586	147	31	39	120	315	10	0	26	30	0	7	3,906	
前年度	宿泊人数	41	65	154	6	0	0	5	1,706	114	19	7	34	283	9	22	5	13	1	16	2,500	
	宿泊延数	53	66	174	15	0	0	14	2,903	134	25	8	118	525	15	27	18	16	2	16	4,129	
比前年度	宿泊人数	43	29	105	8	0	0	5	85	44	0	15	20	77	6	22	3	13	1	9	93	
増減	宿泊延数	33	125	128	1	0	0	14	317	13	6	31	2	210	5	27	8	14	2	9	223	
対前年度	宿泊人数	204.9	55.4	168.2	233.3	-	-	0.0	105.0	61.4	100.0	314.3	158.8	72.8	33.3	0.0	40.0	200.0	0.0	43.8	103.7	
比	宿泊延数	162.3	289.4	173.6	106.7	-	-	0.0	89.1	109.7	124.0	487.5	101.7	60.0	66.7	0.0	144.4	187.5	0.0	43.8	94.6	