

平成22年度

根室振興局管内観光入込客数及び 訪日外国人宿泊者数について

平成22年度根室振興局管内の観光入込客数は、192万6,700人で、21年度の198万2,300人に対し、5万5,600人、2.8%減少した。

平成22年度根室振興局管内の訪日外国人宿泊人数は、2,249人で、21年度の1,672人に対し、577人、34.5%増加した。

平成22年度観光入込客数について

根室振興局産業振興部商工労働観光課

1 観光入込客数について

(1) 観光入込客総数

- ・根室振興局管内の平成22年度観光入込客数は、192万6,700人で、21年度の198万2,300人から5万5,600人減少した。(対前年度比 97.2%)
- ・過去10年間の管内の入込数は、平成14年度の274万4,900人をピークに年々減少傾向となっている。

【入込客数】

(単位：千人、%)

区分	平成21年度	構成比	平成22年度	構成比	対前年度比
観光入込客総数	1,982.3	100.0	1,926.7	100.0	97.2
内道外客	810.0	40.9	763.3	39.6	94.2
内道内客	1,172.3	59.1	1,163.4	60.4	99.2
内日帰り客	1,761.0	88.8	1,704.4	88.5	96.8
内宿泊客	221.3	11.2	222.3	11.5	100.5

(2) 期別

上期(4～9月)

- ・上期は、154万9,900人で、21年度(上期)の159万9,500人から4万9,600人減少した。(対前年度同期比 96.9%)
- ・月別では、4～5月は、根室市、標津町が個人客、修学旅行等ツアー客の伸びにより前年同月に比べ増加した。また、別海町が新規イベントの開催により、5月が大幅に増加した。6～9月は、口蹄疫の影響でイベントが中止になったことと、秋のイベントが悪天候により縮小となったことが大きな要因となり、軒並み減少となった。特にイベントが集中する9月の落ち込みが大きかった。
- ・市町別では別海町、標津町が前年を上回り、他1市2町は前年を下回った。

【226～9月期 1,314.7千人 216～9月期 1,391.2千人 206～9月期 1,504.5千人】

下期(10～3月)

- ・下期の観光入込客数は、37万6,800人と、前年度下期より6,000人減少した。(対前年同期比98.4%)
- ・月別では、11月と3月が前年度を大きく下回った。全体として悪天候によるイベントの入場者数減の影響が大きかった。また、3月は全市町で前年より減少しているため東日本大震災の影響が考えられる。

【2210～3月期 376.8千人 2110～3月期 382.8千人 2010～3月期 411.3千人】

【月別入込客数】

(単位：千人、%)

区 分	平成21年度	構成比	平成22年度	構成比	対前年度比
観光入込客総数	1,982.3	100.0	1,926.7	100.0	97.2
上 期	1,599.5	80.7	1,549.9	80.4	96.9
4 月	41.4	2.1	45.1	2.3	108.9
5 月	166.9	8.4	190.1	9.9	113.9
6 月	180.7	9.1	184.6	9.6	102.2
7 月	284.6	14.4	272.9	14.2	95.9
8 月	477.4	24.1	474.8	24.6	99.5
9 月	448.5	22.6	382.4	19.8	85.3
下 期	382.8	19.3	376.8	19.6	98.4
10 月	171.5	8.7	161.5	8.4	94.2
11 月	40.2	2.0	35.4	1.8	88.1
12 月	21.3	1.1	23.4	1.2	109.9
1 月	59.9	3.0	63.2	3.3	105.5
2 月	59.3	3.0	66.5	3.5	112.1
3 月	30.6	1.5	26.8	1.4	87.6

(3) 市町別

- ・市町別の観光入込客数について、21年度と比較すると、根室市（対前年度比96.9%）、別海町（同98.1%）、中標津町（同82.0%）、標津町（同114.2%）、羅臼町（同97.0%）となっており、標津町を除いて前年度を下回った。

【根 室 市】

・上期は、4月から5月にかけては、マイカー、レンタカー利用の個人客並びに大型バスツアーによる団体観光客がともに順調で入込増となったが、6月以降は、大型バスによる団体ツアーが減少したことと、悪天候によりイベントの集客が不調に終わったため対前年度比が減少した。

・下期は、11月は特に団体ツアーが減少したが、12月に北方領土関係のニュースがメディアで取り上げられた影響で、入込客数が倍増した施設もあり増加となった。1月は、個人・団体や初日詣イベントで入込客数が減少し、3月の減少については震災の影響が考えられる。

【別 海 町】

・上期は、5月のゴールデンウィークに潮干狩りと併せて新規開催した「別海ジャンボホタテ祭り」の集客と、別海ふれあいキャンプ広場近くの温泉施設の営業再開によるキャンプ場の利用者増、また、旅行会社による尾岱沼での団体昼食が増加要因となり全体として対前年度比が微増した。

・下期は、10月の「西別川あきあじまつり」と2月の「白鳥まつり」が悪天候のため

来場者数が減少したことが減少の要因となっている。また野付半島の入込の減少も大きな要因となっている。

【中標津町】

・上期は、開陽台の来訪者数の減少が大きな要因となり対前年度比が減少した。また、8月の夏まつりの入込が悪天候の影響を受け減少し、口蹄疫の影響でイベントが3つ中止になったことも大きく影響している。特に毎年9月開催の「じゃがいも伯爵まつり&ふれあい広場」が中止となったことが9月の入込減の大きな要因となった。

・下期も開陽台の来訪者数が減少したことが影響し減少となったが、「道立ゆめの森公園」の入込増と、冬まつりの天候が良好で来場者数が前年より増えたため、微減にとどまった。

【標津町】

・上期は、すべての月において入込が対前年度を上回ったが、全体的に修学旅行及び各ツアーの増加が要因としてあげられる。また、7月にオープンした「標津海の公園（キャンプ場以外）」の利用者数が8～9月の入込増にも影響していると考えられる。

・下期も、修学旅行及び各ツアーの受入が増加し、「標津海の公園」の利用も好調で入込増につながった。

【羅臼町】

・上期前半は、自家用車等利用の観光客が低調だったが、団体客が好調だったので前年度並みだった。高速道路無料化社会実験が開始され、夏休みに入り遠出が可能となった7月から8月にかけては道内、道外客ともに好調だったが、9月は高速道路沿いではない遠方地域への観光が敬遠されたため減少した。

・下期は、10月が自動車利用の道内客が増加しているので、依然として高速道路無料化社会実験の効果で、道内周遊客が多かったと思われる。また、3月は貸切バスが微増しており、これは遅い時期まで流水があったためにツアー客が来ていたものと考えられるが入込客数は微減となっている。

(4) その他

道内客・道外客

・道外客は76万3,300人と、21年度の81万人から4万6,700人減少（対前年度比94.2%）。道内客も116万3,400人と、21年度の117万2,300人に比べ、8,900人減少（対前年度比99.2%）した。

日帰り客・宿泊客

・22年度の日帰り客は、170万4,400人と全体の88.5%を占めており、21年度の176万1,000人から5万6,600人減少（対前年度比96.8%）した。宿泊客は、21年度の22万1,300人から1,000人増加し、22万2,300人となっている。（対前年度比100.5%）

2 訪日外国人宿泊者数について

(1) 総数

- ・平成22年度の根室振興局における訪日外国人宿泊者数は2,249人であり、21年度の1,672人と比較すると、577人増加し対前年度比134.5%であった。外国人宿泊客は、18年度から減少していたが、21年度以降は微増となっている。

(2) 国・地域別

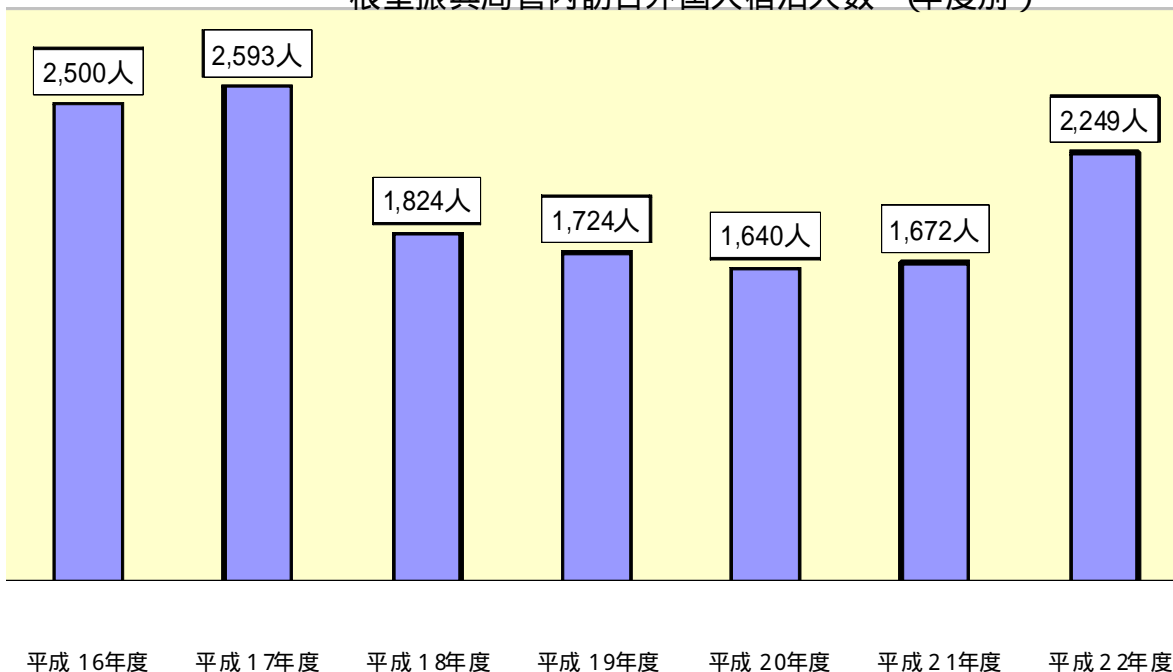
- ・国・地域別でみると、ロシアが最も多く823人となっており、次いで台湾が302人、アメリカが211人、香港が147人となっている。

【訪日外国人宿泊人数（市町別）】

（単位：人）

区 分	ロシア	台湾	アメリカ	香港	イギリス	中国	その他	合 計
外国人宿泊客総数	823	302	211	147	106	106	554	2,249
根 室 市	575	148	24	25	33	21	161	987
別 海 町	35	0	18	4	0	9	16	82
中 標 津 町	202	111	74	12	19	51	167	636
標 津 町	0	0	0	0	0	0	2	2
羅 臼 町	11	43	95	106	54	25	208	542

根室振興局管内訪日外国人宿泊人数（年度別）



《観光入込客数に係る資料》

平成 2 2 年度根室振興局管内観光入込客数	1
平成 2 1 年度根室振興局管内観光入込客数	2
平成 2 2 年度観光入込客数 前年度対比	3
平成 2 2 年度観光入込客数 前年度比較増減	4
平成 2 2 年度根室振興局管内観光入込客数 (市町別グラフ)	5
平成 2 2 年度根室振興局管内観光入込客数 (月別グラフ)	5
根室振興局管内観光入込客数 (過去10年間の推移グラフ)	6
根室振興局管内観光入込客数 (過去10年間の推移グラフ：市町別)	6
根室振興局管内観光入込客数 (過去10年間の推移グラフ：道内・道外客割合)	7
根室振興局管内観光入込客数 (過去10年間の推移グラフ：宿泊・日帰客割合)	7
根室振興局管内観光入込客数 (構成比：道内・道外客、宿泊・日帰客)	8
根室振興局管内観光入込客数 (過去10年間)	9
平成 2 2 年度根室振興局管内観光地点等入込客数	10

《訪日外国人宿泊人数に係る資料》

平成 2 2 年度根室振興局管内訪日外国人宿泊者数	11
平成 2 1 年度根室振興局管内訪日外国人宿泊者数	12
根室振興局管内訪日外国人宿泊者数 (平成 1 2 年度～平成 2 2 年度)	13

平成22年度根室振興局管内観光入込客数

(単位:千人)

市町村	区分	4月	5月	6月	7月	8月	9月	10月	11月	12月	1月	2月	3月	合計
根室市	入込総数	13.9	31.3	24.3	46.1	68.3	132.3	28.1	7.6	7.1	17.9	9.1	6.5	392.5
	内道外客	7.2	15.6	14.5	26.2	42.3	72.7	16.1	3.6	2.6	6.3	5.3	3.4	215.8
	内道内客	6.7	15.7	9.8	19.9	26.0	59.6	12.0	4.0	4.5	11.6	3.8	3.1	176.7
	内日帰客	11.4	28.2	19.2	36.9	51.6	123.5	23.4	3.9	4.6	15.9	5.8	3.4	327.8
	内宿泊客	2.5	3.1	5.1	9.2	16.7	8.8	4.7	3.7	2.5	2.0	3.3	3.1	64.7
	宿泊客延数	2.8	3.2	5.2	9.7	18.1	9.4	5.8	5.0	3.8	2.7	5.4	5.0	76.1
別海町	入込総数	4.8	29.2	52.3	29.3	51.4	50.5	21.8	3.6	2.1	2.2	5.0	2.2	254.4
	内道外客	2.8	8.2	16.9	19.8	34.5	25.7	10.6	2.0	1.0	1.1	1.9	1.3	125.8
	内道内客	2.0	21.0	35.4	9.5	16.9	24.8	11.2	1.6	1.1	1.1	3.1	0.9	128.6
	内日帰客	3.9	27.1	48.4	23.4	43.3	46.0	19.6	2.5	0.9	1.0	3.9	1.3	221.3
	内宿泊客	0.9	2.1	3.9	5.9	8.1	4.5	2.2	1.1	1.2	1.2	1.1	0.9	33.1
	宿泊客延数	0.9	2.1	3.9	5.9	8.1	4.5	2.2	1.1	1.2	1.2	1.1	0.9	33.1
中標津町	入込総数	7.0	30.3	27.8	47.7	76.3	34.3	22.9	9.3	4.8	7.6	27.8	7.7	303.5
	内道外客	1.0	8.7	9.7	15.1	25.6	14.5	8.1	2.7	1.2	1.5	3.2	1.6	92.9
	内道内客	6.0	21.6	18.1	32.6	50.7	19.8	14.8	6.6	3.6	6.1	24.6	6.1	210.6
	内日帰客	4.2	26.2	22.9	42.6	70.7	29.0	18.2	5.9	2.0	4.6	25.2	5.2	256.7
	内宿泊客	2.8	4.1	4.9	5.1	5.6	5.3	4.7	3.4	2.8	3.0	2.6	2.5	46.8
	宿泊客延数	3.3	4.7	5.9	6.0	6.7	6.2	5.8	4.0	3.3	3.5	3.1	2.9	55.4
標津町	入込総数	8.3	34.6	30.8	36.9	101.0	69.5	29.7	8.7	4.1	32.0	18.9	2.7	377.2
	内道外客	4.4	9.9	16.2	19.9	37.1	30.9	14.6	2.5	0.5	0.6	1.7	1.5	139.8
	内道内客	3.9	24.7	14.6	17.0	63.9	38.6	15.1	6.2	3.6	31.4	17.2	1.2	237.4
	内日帰客	8.1	33.9	30.2	36.1	99.7	67.5	28.8	8.0	3.9	31.8	18.5	2.5	369.0
	内宿泊客	0.2	0.7	0.6	0.8	1.3	2.0	0.9	0.7	0.2	0.2	0.4	0.2	8.2
	宿泊客延数	0.3	0.9	1.0	1.1	1.6	2.5	1.5	0.8	0.3	0.5	0.9	0.7	12.1
羅臼町	入込総数	11.1	64.7	49.4	112.9	177.8	95.8	59.0	6.2	5.3	3.5	5.7	7.7	599.1
	内道外客	2.3	13.3	18.1	43.3	60.8	34.7	12.2	1.4	0.4	0.5	1.2	0.8	189.0
	内道内客	8.8	51.4	31.3	69.6	117.0	61.1	46.8	4.8	4.9	3.0	4.5	6.9	410.1
	内日帰客	9.0	62.3	44.9	107.1	150.0	83.4	55.9	3.9	3.3	1.6	2.5	5.7	529.6
	内宿泊客	2.1	2.4	4.5	5.8	27.8	12.4	3.1	2.3	2.0	1.9	3.2	2.0	69.5
	宿泊客延数	2.1	2.4	4.5	5.8	28.3	12.7	3.2	2.3	2.0	1.9	3.2	2.0	70.4
計	入込総数	45.1	190.1	184.6	272.9	474.8	382.4	161.5	35.4	23.4	63.2	66.5	26.8	1,926.7
	内道外客	17.7	55.7	75.4	124.3	200.3	178.5	61.6	12.2	5.7	10.0	13.3	8.6	763.3
	内道内客	27.4	134.4	109.2	148.6	274.5	203.9	99.9	23.2	17.7	53.2	53.2	18.2	1,163.4
	内日帰客	36.6	177.7	165.6	246.1	415.3	349.4	145.9	24.2	14.7	54.9	55.9	18.1	1,704.4
	内宿泊客	8.5	12.4	19.0	26.8	59.5	33.0	15.6	11.2	8.7	8.3	10.6	8.7	222.3
	宿泊客延数	9.4	13.3	20.5	28.5	62.8	35.3	18.5	13.2	10.6	9.8	13.7	11.5	247.1

平成21年度根室振興局管内観光入込客数

(単位:千人)

市町村	区分	4月	5月	6月	7月	8月	9月	10月	11月	12月	1月	2月	3月	合計
根室市	入込総数	11.6	29.7	25.1	51.6	73.0	136.1	27.1	8.4	6.0	20.6	8.6	7.3	405.1
	内道外客	5.6	15.4	14.2	25.4	40.8	74.4	16.3	4.8	2.0	7.0	3.3	2.0	211.2
	内道内客	6.0	14.3	10.9	26.2	32.2	61.7	10.8	3.6	4.0	13.6	5.3	5.3	193.9
	内日帰客	10.0	27.5	21.0	39.6	54.6	126.0	21.3	4.3	4.0	18.8	6.1	4.7	337.9
	内宿泊客	1.6	2.2	4.1	12.0	18.4	10.1	5.8	4.1	2.0	1.8	2.5	2.6	67.2
	宿泊客延数	2.0	2.5	4.8	13.7	21.1	11.8	6.4	4.9	2.7	2.3	3.2	3.1	78.5
別海町	入込総数	4.3	11.9	52.1	27.3	51.6	61.3	31.1	6.7	2.5	2.1	5.2	3.1	259.2
	内道外客	2.4	6.9	16.8	18.3	34.9	26.1	10.2	4.1	1.5	1.5	2.3	1.9	126.9
	内道内客	1.9	5.0	35.3	9.0	16.7	35.2	20.9	2.6	1.0	0.6	2.9	1.2	132.3
	内日帰客	3.5	10.1	49.2	23.7	45.8	58.1	26.7	3.5	0.9	1.0	3.8	1.9	228.2
	内宿泊客	0.8	1.8	2.9	3.6	5.8	3.2	4.4	3.2	1.6	1.1	1.4	1.2	31.0
	宿泊客延数	0.8	1.8	2.9	3.6	5.8	3.2	4.4	3.2	1.6	1.1	1.4	1.2	31.0
中標津町	入込総数	7.2	31.6	23.1	55.7	103.5	66.3	30.7	7.9	4.2	7.5	23.2	9.2	370.1
	内道外客	0.9	9.8	8.5	21.7	39.5	24.9	15.0	2.6	1.2	1.3	2.3	1.4	129.1
	内道内客	6.3	21.8	14.6	34.0	64.0	41.4	15.7	5.3	3.0	6.2	20.9	7.8	241.0
	内日帰客	4.6	27.9	18.7	50.9	97.9	61.3	26.7	5.0	1.5	4.9	20.6	6.4	326.4
	内宿泊客	2.6	3.7	4.4	4.8	5.6	5.0	4.0	2.9	2.7	2.6	2.6	2.8	43.7
	宿泊客延数	3.1	4.4	5.2	5.6	6.3	5.7	4.9	3.4	3.4	3.0	2.8	3.1	50.9
標津町	入込総数	6.8	28.5	29.1	35.9	86.8	62.0	21.6	10.6	3.2	26.1	16.5	3.1	330.2
	内道外客	3.9	10.2	15.7	19.6	34.6	28.8	10.9	4.3	0.7	0.6	1.6	1.5	132.4
	内道内客	2.9	18.3	13.4	16.3	52.2	33.2	10.7	6.3	2.5	25.5	14.9	1.6	197.8
	内日帰客	6.7	27.8	28.2	34.9	86.0	60.5	20.8	10.1	3.0	25.6	16.0	2.8	322.4
	内宿泊客	0.1	0.7	0.9	1.0	0.8	1.5	0.8	0.5	0.2	0.5	0.5	0.3	7.8
	宿泊客延数	0.3	1.2	1.4	1.7	1.5	2.3	1.2	0.8	0.4	0.8	0.9	0.7	13.2
羅臼町	入込総数	11.5	65.2	51.3	114.1	162.5	122.8	61.0	6.6	5.4	3.6	5.8	7.9	617.7
	内道外客	3.9	15.2	18.9	41.4	65.9	41.9	18.1	1.4	0.6	0.9	1.3	0.9	210.4
	内道内客	7.6	50.0	32.4	72.7	96.6	80.9	42.9	5.2	4.8	2.7	4.5	7.0	407.3
	内日帰客	9.9	62.9	47.8	108.3	134.0	108.2	57.5	4.9	3.7	1.5	2.1	5.3	546.1
	内宿泊客	1.6	2.3	3.5	5.8	28.5	14.6	3.5	1.7	1.7	2.1	3.7	2.6	71.6
	宿泊客延数	1.6	2.4	3.5	6.2	28.9	14.9	3.9	1.7	1.7	2.1	3.8	2.6	73.3
計	入込総数	41.4	166.9	180.7	284.6	477.4	448.5	171.5	40.2	21.3	59.9	59.3	30.6	1,982.3
	内道外客	16.7	57.5	74.1	126.4	215.7	196.1	70.5	17.2	6.0	11.3	10.8	7.7	810.0
	内道内客	24.7	109.4	106.6	158.2	261.7	252.4	101.0	23.0	15.3	48.6	48.5	22.9	1,172.3
	内日帰客	34.7	156.2	164.9	257.4	418.3	414.1	153.0	27.8	13.1	51.8	48.6	21.1	1,761.0
	内宿泊客	6.7	10.7	15.8	27.2	59.1	34.4	18.5	12.4	8.2	8.1	10.7	9.5	221.3
	宿泊客延数	7.8	12.3	17.8	30.8	63.6	37.9	20.8	14.0	9.8	9.3	12.1	10.7	246.9

平成22年度根室振興局管内観光入込客数前年度対比

(単位:%)

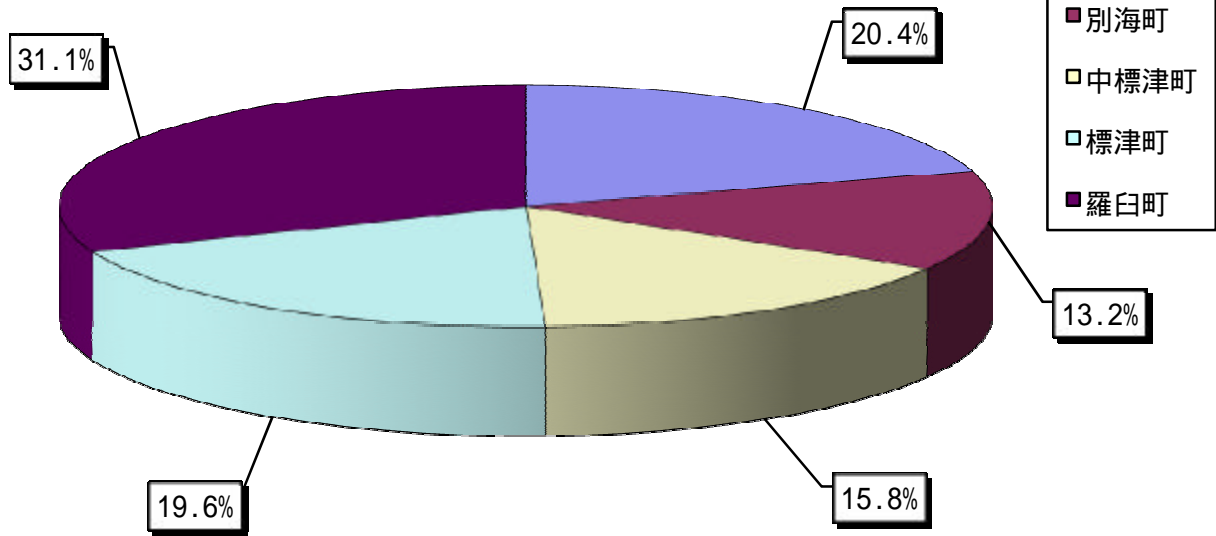
市町村	区分	4月	5月	6月	7月	8月	9月	10月	11月	12月	1月	2月	3月	合計
根室市	入込総数	119.8	105.4	96.8	89.3	93.6	97.2	103.7	90.5	118.3	86.9	105.8	89.0	96.9
	内道外客	128.6	101.3	102.1	103.1	103.7	97.7	98.8	75.0	130.0	90.0	160.6	170.0	102.2
	内道内客	111.7	109.8	89.9	76.0	80.7	96.6	111.1	111.1	112.5	85.3	71.7	58.5	91.1
	内日帰客	114.0	102.5	91.4	93.2	94.5	98.0	109.9	90.7	115.0	84.6	95.1	72.3	97.0
	内宿泊客	156.3	140.9	124.4	76.7	90.8	87.1	81.0	90.2	125.0	111.1	132.0	119.2	96.3
	宿泊客延数	140.0	128.0	108.3	70.8	85.8	79.7	90.6	102.0	140.7	117.4	168.8	161.3	96.9
別海町	入込総数	111.6	245.4	100.4	107.3	99.6	82.4	70.1	53.7	84.0	104.8	96.2	71.0	98.1
	内道外客	116.7	118.8	100.6	108.2	98.9	98.5	103.9	48.8	66.7	73.3	82.6	68.4	99.1
	内道内客	105.3	420.0	100.3	105.6	101.2	70.5	53.6	61.5	110.0	183.3	106.9	75.0	97.2
	内日帰客	111.4	268.3	98.4	98.7	94.5	79.2	73.4	71.4	100.0	100.0	102.6	68.4	97.0
	内宿泊客	112.5	116.7	134.5	163.9	139.7	140.6	50.0	34.4	75.0	109.1	78.6	75.0	106.8
	宿泊客延数	112.5	116.7	134.5	163.9	139.7	140.6	50.0	34.4	75.0	109.1	78.6	75.0	106.8
中標津町	入込総数	97.2	95.9	120.3	85.6	73.7	51.7	74.6	117.7	114.3	101.3	119.8	83.7	82.0
	内道外客	111.1	88.8	114.1	69.6	64.8	58.2	54.0	103.8	100.0	115.4	139.1	114.3	72.0
	内道内客	95.2	99.1	124.0	95.9	79.2	47.8	94.3	124.5	120.0	98.4	117.7	78.2	87.4
	内日帰客	91.3	93.9	122.5	83.7	72.2	47.3	68.2	118.0	133.3	93.9	122.3	81.3	78.6
	内宿泊客	107.7	110.8	111.4	106.3	100.0	106.0	117.5	117.2	103.7	115.4	100.0	89.3	107.1
	宿泊客延数	106.5	106.8	113.5	107.1	106.3	108.8	118.4	117.6	97.1	116.7	110.7	93.5	108.8
標津町	入込総数	122.1	121.4	105.8	102.8	116.4	112.1	137.5	82.1	128.1	122.6	114.5	87.1	114.2
	内道外客	112.8	97.1	103.2	101.5	107.2	107.3	133.9	58.1	71.4	100.0	106.3	100.0	105.6
	内道内客	134.5	135.0	109.0	104.3	122.4	116.3	141.1	98.4	144.0	123.1	115.4	75.0	120.0
	内日帰客	120.9	121.9	107.1	103.4	115.9	111.6	138.5	79.2	130.0	124.2	115.6	89.3	114.5
	内宿泊客	200.0	100.0	66.7	80.0	162.5	133.3	112.5	140.0	100.0	40.0	80.0	66.7	105.1
	宿泊客延数	100.0	75.0	71.4	64.7	106.7	108.7	125.0	100.0	75.0	62.5	100.0	100.0	91.7
羅臼町	入込総数	96.5	99.2	96.3	98.9	109.4	78.0	96.7	93.9	98.1	97.2	98.3	97.5	97.0
	内道外客	59.0	87.5	95.8	104.6	92.3	82.8	67.4	100.0	66.7	55.6	92.3	88.9	89.8
	内道内客	115.8	102.8	96.6	95.7	121.1	75.5	109.1	92.3	102.1	111.1	100.0	98.6	100.7
	内日帰客	90.9	99.0	93.9	98.9	111.9	77.1	97.2	79.6	89.2	106.7	119.0	107.5	97.0
	内宿泊客	131.3	104.3	128.6	100.0	97.5	84.9	88.6	135.3	117.6	90.5	86.5	76.9	97.1
	宿泊客延数	131.3	100.0	128.6	93.5	97.9	85.2	82.1	135.3	117.6	90.5	84.2	76.9	96.0
計	入込総数	108.9	113.9	102.2	95.9	99.5	85.3	94.2	88.1	109.9	105.5	112.1	87.6	97.2
	内道外客	106.0	96.9	101.8	98.3	92.9	91.0	87.4	70.9	95.0	88.5	123.1	111.7	94.2
	内道内客	110.9	122.9	102.4	93.9	104.9	80.8	98.9	100.9	115.7	109.5	109.7	79.5	99.2
	内日帰客	105.5	113.8	100.4	95.6	99.3	84.4	95.4	87.1	112.2	106.0	115.0	85.8	96.8
	内宿泊客	126.9	115.9	120.3	98.5	100.7	95.9	84.3	90.3	106.1	102.5	99.1	91.6	100.5
	宿泊客延数	120.5	108.1	115.2	92.5	98.7	93.1	88.9	94.3	108.2	105.4	113.2	107.5	100.1

平成22年度根室振興局管内観光入込客数対前年度比較増減

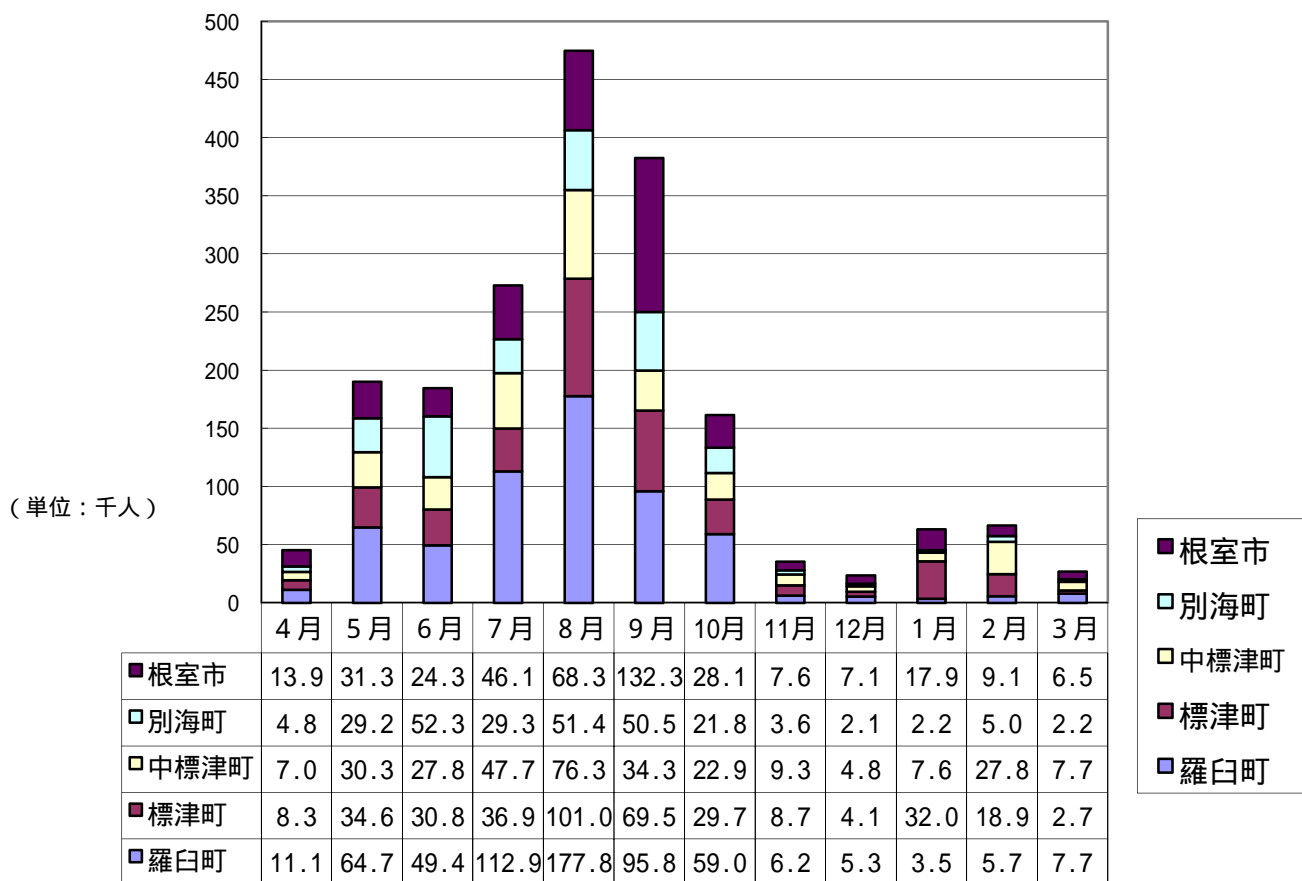
(単位:千人)

市町村	区分	4月	5月	6月	7月	8月	9月	10月	11月	12月	1月	2月	3月	合計
根室市	入込総数	2.3	1.6	0.8	5.5	4.7	3.8	1.0	0.8	1.1	2.7	0.5	0.8	12.6
	内道外客	1.6	0.2	0.3	0.8	1.5	1.7	0.2	1.2	0.6	0.7	2.0	1.4	4.6
	内道内客	0.7	1.4	1.1	6.3	6.2	2.1	1.2	0.4	0.5	2.0	1.5	2.2	17.2
	内日帰客	1.4	0.7	1.8	2.7	3.0	2.5	2.1	0.4	0.6	2.9	0.3	1.3	10.1
	内宿泊客	0.9	0.9	1.0	2.8	1.7	1.3	1.1	0.4	0.5	0.2	0.8	0.5	2.5
	宿泊客延数	0.8	0.7	0.4	4.0	3.0	2.4	0.6	0.1	1.1	0.4	2.2	1.9	2.4
別海町	入込総数	0.5	17.3	0.2	2.0	0.2	10.8	9.3	3.1	0.4	0.1	0.2	0.9	4.8
	内道外客	0.4	1.3	0.1	1.5	0.4	0.4	0.4	2.1	0.5	0.4	0.4	0.6	1.1
	内道内客	0.1	16.0	0.1	0.5	0.2	10.4	9.7	1.0	0.1	0.5	0.2	0.3	3.7
	内日帰客	0.4	17.0	0.8	0.3	2.5	12.1	7.1	1.0	0.0	0.0	0.1	0.6	6.9
	内宿泊客	0.1	0.3	1.0	2.3	2.3	1.3	2.2	2.1	0.4	0.1	0.3	0.3	2.1
	宿泊客延数	0.1	0.3	1.0	2.3	2.3	1.3	2.2	2.1	0.4	0.1	0.3	0.3	2.1
中標津町	入込総数	0.2	1.3	4.7	8.0	27.2	32.0	7.8	1.4	0.6	0.1	4.6	1.5	66.6
	内道外客	0.1	1.1	1.2	6.6	13.9	10.4	6.9	0.1	0.0	0.2	0.9	0.2	36.2
	内道内客	0.3	0.2	3.5	1.4	13.3	21.6	0.9	1.3	0.6	0.1	3.7	1.7	30.4
	内日帰客	0.4	1.7	4.2	8.3	27.2	32.3	8.5	0.9	0.5	0.3	4.6	1.2	69.7
	内宿泊客	0.2	0.4	0.5	0.3	0.0	0.3	0.7	0.5	0.1	0.4	0.0	0.3	3.1
	宿泊客延数	0.2	0.3	0.7	0.4	0.4	0.5	0.9	0.6	0.1	0.5	0.3	0.2	4.5
標津町	入込総数	1.5	6.1	1.7	1.0	14.2	7.5	8.1	1.9	0.9	5.9	2.4	0.4	47.0
	内道外客	0.5	0.3	0.5	0.3	2.5	2.1	3.7	1.8	0.2	0.0	0.1	0.0	7.4
	内道内客	1.0	6.4	1.2	0.7	11.7	5.4	4.4	0.1	1.1	5.9	2.3	0.4	39.6
	内日帰客	1.4	6.1	2.0	1.2	13.7	7.0	8.0	2.1	0.9	6.2	2.5	0.3	46.6
	内宿泊客	0.1	0.0	0.3	0.2	0.5	0.5	0.1	0.2	0.0	0.3	0.1	0.1	0.4
	宿泊客延数	0.0	0.3	0.4	0.6	0.1	0.2	0.3	0.0	0.1	0.3	0.0	0.0	1.1
羅臼町	入込総数	0.4	0.5	1.9	1.2	15.3	27.0	2.0	0.4	0.1	0.1	0.1	0.2	18.6
	内道外客	1.6	1.9	0.8	1.9	5.1	7.2	5.9	0.0	0.2	0.4	0.1	0.1	21.4
	内道内客	1.2	1.4	1.1	3.1	20.4	19.8	3.9	0.4	0.1	0.3	0.0	0.1	2.8
	内日帰客	0.9	0.6	2.9	1.2	16.0	24.8	1.6	1.0	0.4	0.1	0.4	0.4	16.5
	内宿泊客	0.5	0.1	1.0	0.0	0.7	2.2	0.4	0.6	0.3	0.2	0.5	0.6	2.1
	宿泊客延数	0.5	0.0	1.0	0.4	0.6	2.2	0.7	0.6	0.3	0.2	0.6	0.6	2.9
計	入込総数	3.7	23.2	3.9	11.7	2.6	66.1	10.0	4.8	2.1	3.3	7.2	3.8	55.6
	内道外客	1.0	1.8	1.3	2.1	15.4	17.6	8.9	5.0	0.3	1.3	2.5	0.9	46.7
	内道内客	2.7	25.0	2.6	9.6	12.8	48.5	1.1	0.2	2.4	4.6	4.7	4.7	8.9
	内日帰客	1.9	21.5	0.7	11.3	3.0	64.7	7.1	3.6	1.6	3.1	7.3	3.0	56.6
	内宿泊客	1.8	1.7	3.2	0.4	0.4	1.4	2.9	1.2	0.5	0.2	0.1	0.8	1.0
	宿泊客延数	1.6	1.0	2.7	2.3	0.8	2.6	2.3	0.8	0.8	0.5	1.6	0.8	0.2

平成22年度 根室振興局管内観光入込客数
(各市町の占める割合)

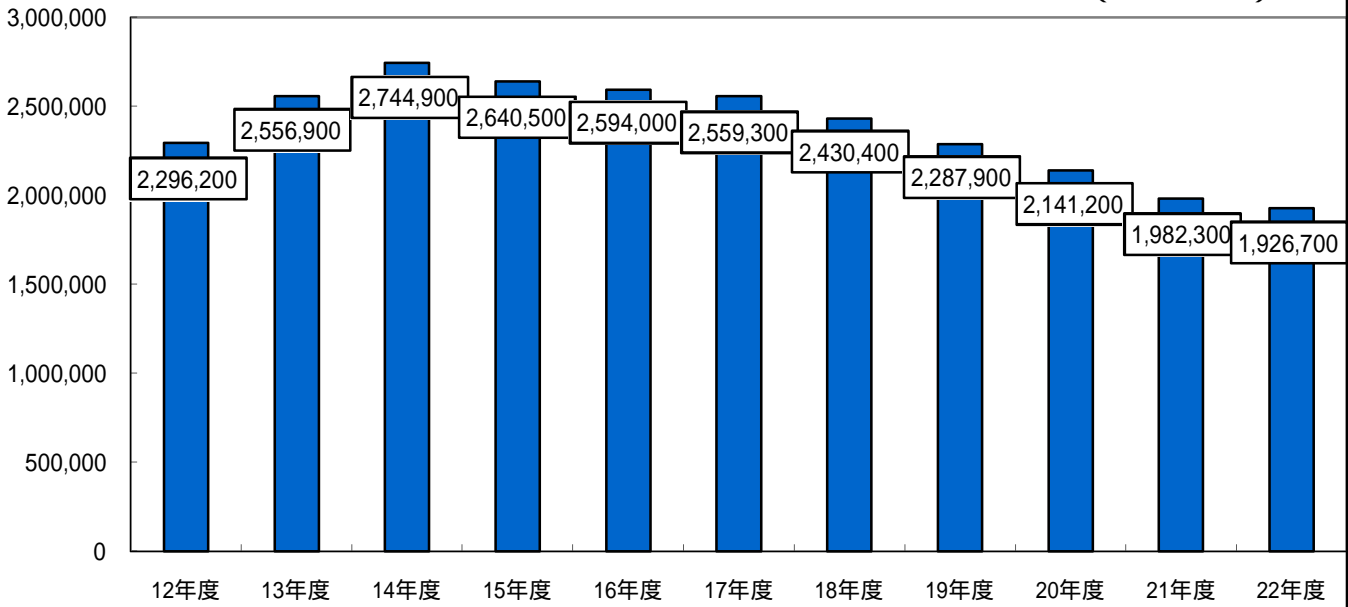


平成22年度 根室振興局管内観光入込客数 (月別)



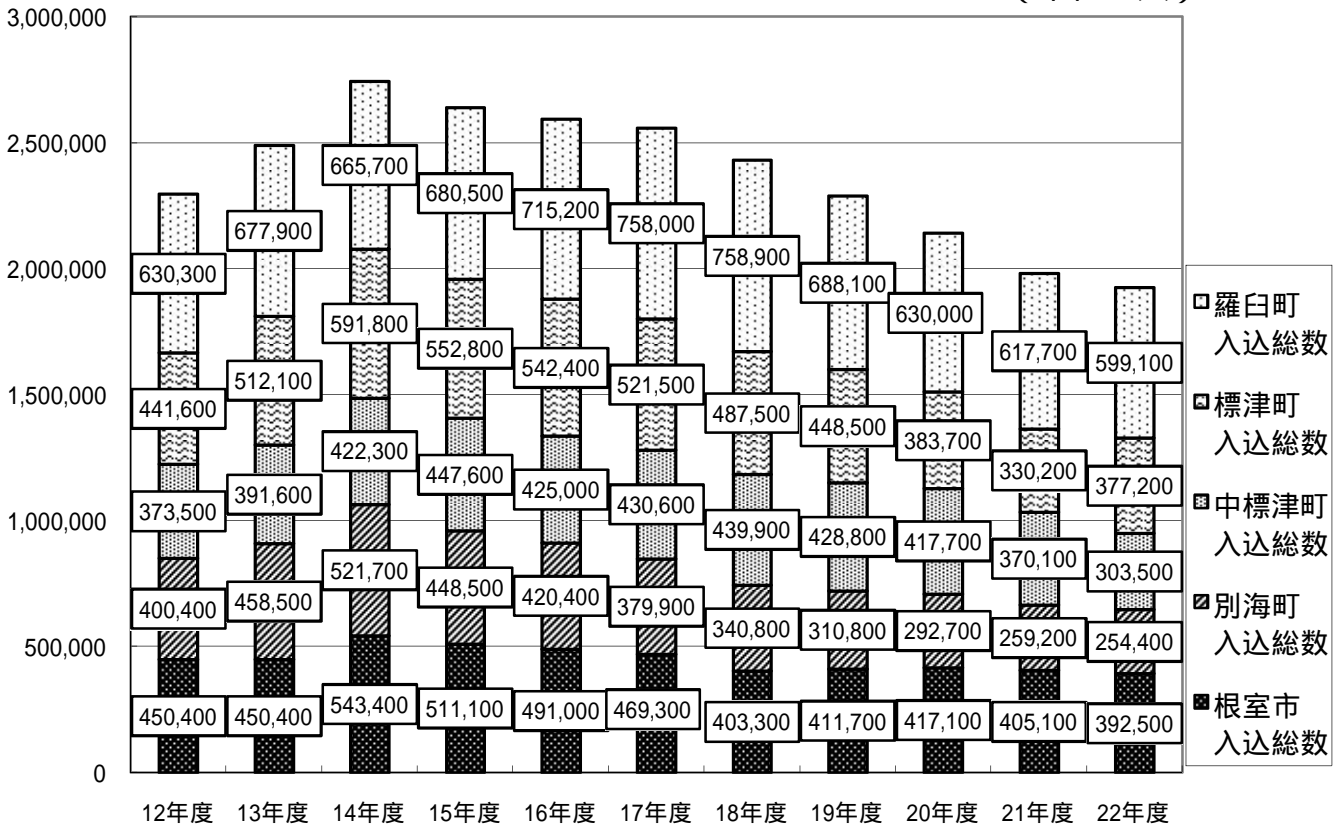
根室振興局管内観光入込客数（平成12年度～平成22年度）

（単位：人）

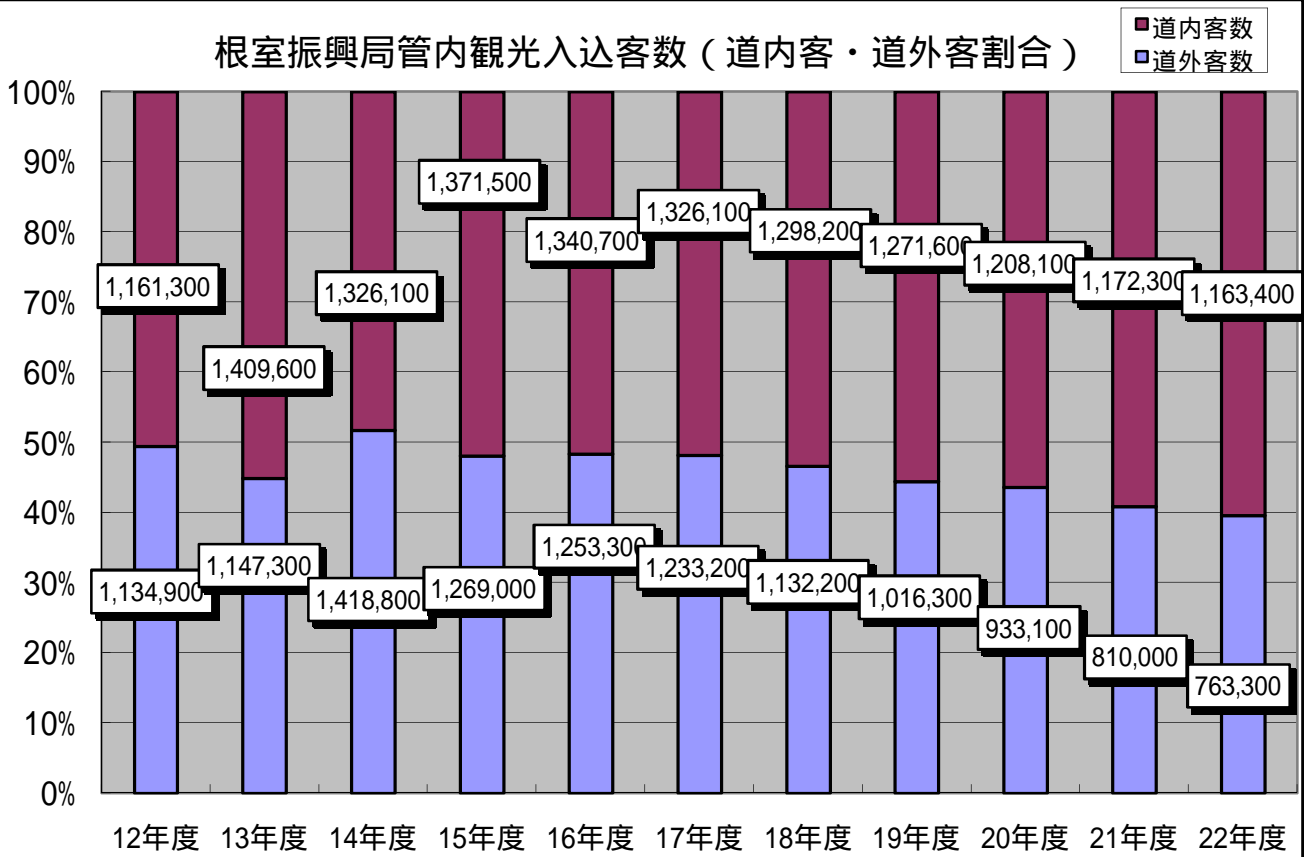


根室振興局管内観光入込客数市町別（平成12年度～平成22年度）

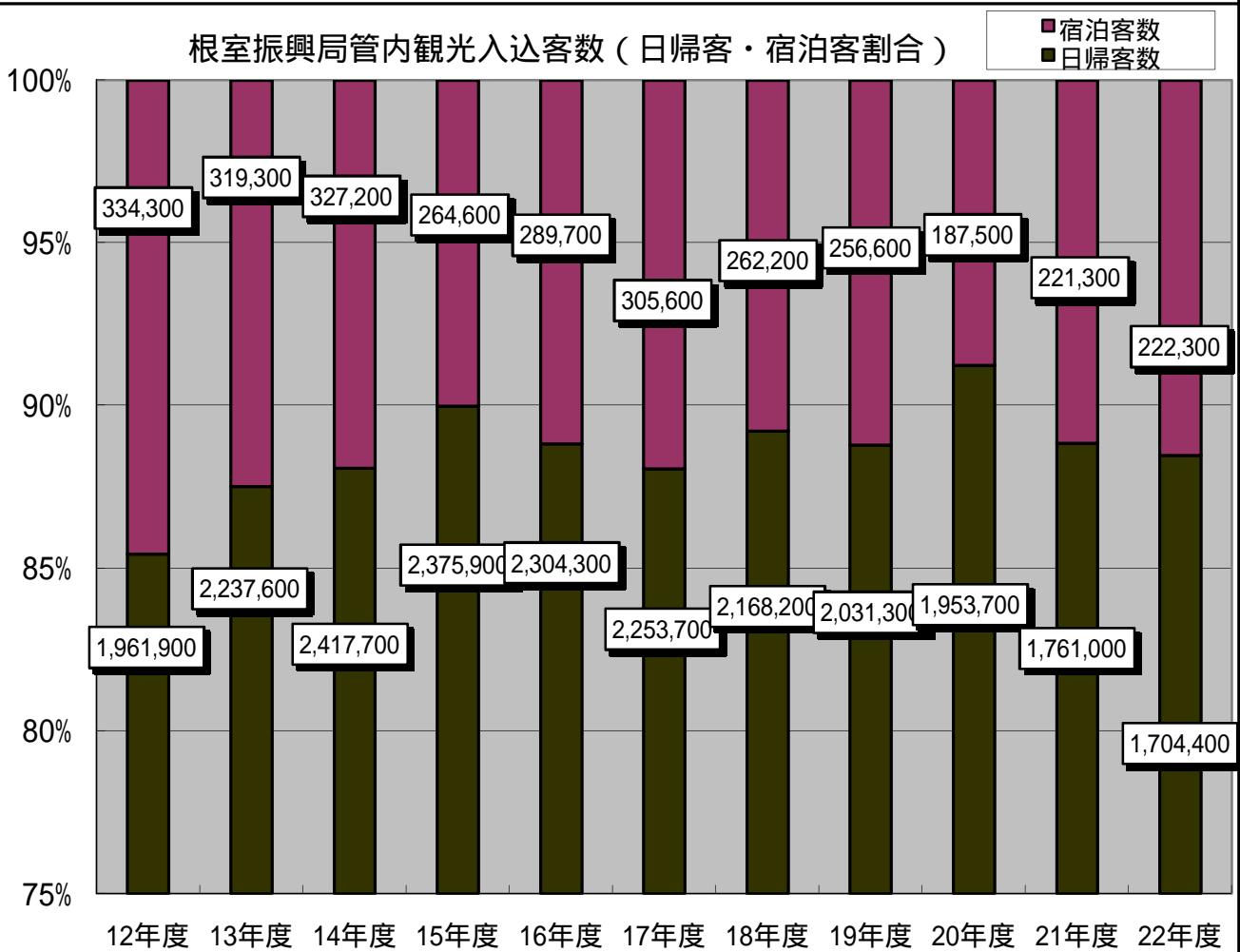
（単位：人）



根室振興局管内観光入込客数（道内客・道外客割合）

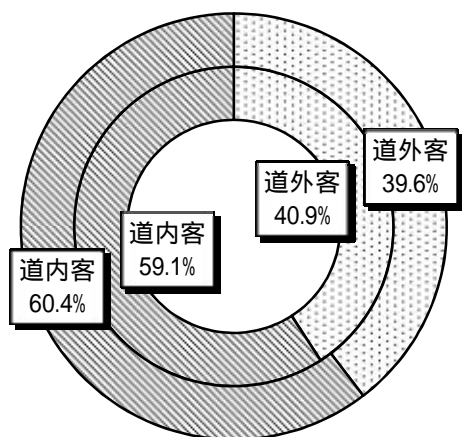


根室振興局管内観光入込客数（日帰客・宿泊客割合）

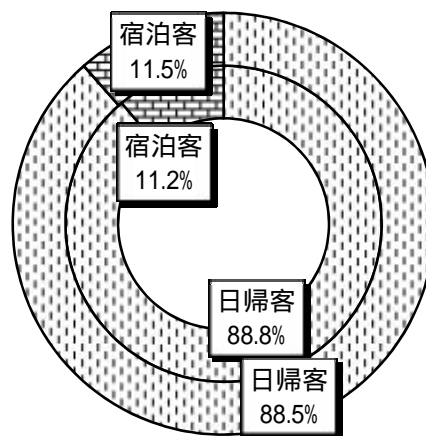


観光入込客数(構成比)

区 分		平成 21年度 (千人)	平成 22年度 (千人)	増 減 数 (千人)	前年度比 (%)	総体比 (%)
総 数		1,982.3	1,926.7	55.6	97.2	100.0
内 訳	道 外 客	810.0	763.3	46.7	94.2	39.6
	道 内 客	1,172.3	1,163.4	8.9	99.2	60.4
内 訳	日 帰 客	1,761.0	1,704.4	56.6	96.8	88.5
	宿 泊 客	221.3	222.3	1.0	100.5	11.5



道外客、道内客割合
(内円は平成21年度、外円は平成22年度)



日帰客、宿泊客割合
(内円は平成21年度、外円は平成22年度)

根室振興局管内管内観光入込客数(平成12年度～平成22年度)

(単位:人)

市町村	区分	12年度	13年度	14年度	15年度	16年度	17年度	18年度	19年度	20年度	21年度	22年度
根室市	入込総数	450,400	450,400	543,400	511,100	491,000	469,300	403,300	411,700	417,100	405,100	392,500
	内道外客	236,100	231,900	305,600	274,400	285,300	275,100	230,500	217,500	235,000	211,200	215,800
	内道内客	214,300	284,900	237,800	236,700	205,700	194,200	172,800	194,200	182,100	193,900	176,700
	内日帰客	339,800	428,400	453,200	421,600	405,400	383,200	321,200	328,400	353,500	337,900	327,800
	内宿泊客	110,600	88,400	90,200	89,500	85,600	86,100	82,100	83,300	63,600	67,200	64,700
	宿泊客延数	142,600	102,800	113,000	110,900	103,800	102,200	98,800	98,100	76,600	78,500	76,100
別海町	入込総数	400,400	458,500	521,700	448,500	420,400	379,900	340,800	310,800	292,700	259,200	254,400
	内道外客	227,200	208,800	345,700	262,600	239,100	211,000	187,000	169,400	147,600	126,900	125,800
	内道内客	173,200	249,700	176,000	185,900	181,300	168,900	153,800	141,400	145,100	132,300	128,600
	内日帰客	340,500	389,600	437,900	424,700	397,000	364,800	325,600	297,000	281,600	228,200	221,300
	内宿泊客	59,900	68,900	83,800	23,800	23,400	15,100	15,200	13,800	11,100	31,000	33,100
	宿泊客延数	64,000	75,400	90,200	23,800	23,400	15,100	15,200	13,800	11,100	31,000	33,100
中標津町	入込総数	373,500	391,600	422,300	447,600	425,000	430,600	439,900	428,800	417,700	370,100	303,500
	内道外客	161,500	156,900	222,900	155,500	154,900	162,000	168,400	163,300	153,500	129,100	92,900
	内道内客	212,000	234,700	199,400	292,100	270,100	268,600	271,500	265,500	264,200	241,000	210,600
	内日帰客	326,400	348,600	381,900	404,800	377,600	378,600	390,700	384,000	376,500	326,400	256,700
	内宿泊客	47,100	43,000	40,400	42,800	47,400	52,000	49,200	44,800	41,200	43,700	46,800
	宿泊客延数	57,300	54,300	55,200	55,100	61,600	67,100	59,200	54,900	50,600	50,900	55,400
標津町	入込総数	441,600	512,100	591,800	552,800	542,400	521,500	487,500	448,500	383,700	330,200	377,200
	内道外客	294,500	337,100	338,900	318,100	307,600	292,700	261,300	218,900	176,200	132,400	139,800
	内道内客	147,100	175,000	252,900	234,700	234,800	228,800	226,200	229,600	207,500	197,800	237,400
	内日帰客	435,300	503,200	584,000	545,700	534,400	513,400	480,200	440,600	375,500	322,400	369,000
	内宿泊客	6,300	8,900	7,800	7,100	8,000	8,100	7,300	7,900	8,200	7,800	8,200
	宿泊客延数	7,500	13,100	17,000	19,900	18,500	17,800	16,300	15,500	12,800	13,200	12,100
羅臼町	入込総数	630,300	677,900	665,700	680,500	715,200	758,000	758,900	688,100	630,000	617,700	599,100
	内道外客	215,600	212,600	205,700	258,400	266,400	292,400	285,000	247,200	220,800	210,400	189,000
	内道内客	414,700	465,300	460,000	422,100	448,800	465,600	473,900	440,900	409,200	407,300	410,100
	内日帰客	519,900	567,800	560,700	579,100	589,900	613,700	650,500	581,300	566,600	546,100	529,600
	内宿泊客	110,400	110,100	105,000	101,400	125,300	144,300	108,400	106,800	63,400	71,600	69,500
	宿泊客延数	135,100	111,600	106,400	102,800	126,800	155,900	118,900	116,600	72,900	73,300	70,400
計	入込総数	2,296,200	2,556,900	2,744,900	2,640,500	2,594,000	2,559,300	2,430,400	2,287,900	2,141,200	1,982,300	1,926,700
	内道外客	1,134,900	1,147,300	1,418,800	1,269,000	1,253,300	1,233,200	1,132,200	1,016,300	933,100	810,000	763,300
	内道内客	1,161,300	1,409,600	1,326,100	1,371,500	1,340,700	1,326,100	1,298,200	1,271,600	1,208,100	1,172,300	1,163,400
	内日帰客	1,961,900	2,237,600	2,417,700	2,375,900	2,304,300	2,253,700	2,168,200	2,031,300	1,953,700	1,761,000	1,704,400
	内宿泊客	334,300	319,300	327,200	264,600	289,700	305,600	262,200	256,600	187,500	221,300	222,300
	宿泊客延数	406,500	357,200	381,800	312,500	334,100	358,100	308,400	298,900	224,000	246,900	247,100

平成22年度根室振興局管内観光地点等入込客数

(1)観光施設

(単位:千人、%)

順位	観光地点名	市町名	平成22年度	平成21年度	前年度比	前年度 順位
1	根室市白鳥台センター (道の駅 スワン44ねむろ)	根室市	165.3	162.0	102.0	1
2	野付半島	別海町	133.4	139.5	95.6	3
	野付半島	標津町	133.4	125.1	106.6	5
3	北方館	根室市	125.9	121.0	104.0	6
4	開陽台	中標津町	108.0	157.4	68.6	2
5	ゆめの森公園	中標津町	106.1	109.6	96.8	7
6	道の駅 知床・らうす」	羅臼町	86.2	129.7	66.5	4
7	標津サーモン科学館	標津町	52.9	47.9	110.4	8
8	標津金山スキー場	標津町	43.9	34.5	127.2	-
9	北方四島交流センター	根室市	40.8	37.0	110.3	9
10	しべつ「海の公園」	標津町	38.3	17.6	217.6	-

(2)行 催事・イベント

(単位:千人、%)

市町名	名称	開催期間	入込客数
根室市	ねむろ港まつり	7/17～7/18	17.4
	根室かに祭り	9/4～9/5	18.1
	根室さんま祭り	9/18～9/19	15.1
別海町	別海ジャンボホタテ祭り	5/2～5/4	15.0
	えびまつり	6/26～6/27	40.0
	別海町産業祭	9/18～9/19	18.0
	西別川あきあじまつり	10/10	7.0
中標津町	なかしべつ夏まつり	8/14～8/15	23.1
	なかしべつ冬まつり	2/6～2/7	21.0
標津町	しべつ活々ホタテまつり	5/23	14.0
	標津町民祭り「氷・キラリ」	8/7～8/8	31.0
	しべつあきあじまつり	9/26	11.5
羅臼町	知床開き	6/19～6/20	11.5
	らうす漁火まつり	9/18～9/19	13.0

平成22年度 根室振興局管内訪日外国人宿泊人数調べ

(単位：人；%)

月	人数	アジア							ヨーロッパ				北米		オセアニア	その他	計	
		中国	韓国	台湾	香港	シンガポール	マレーシア	タイ	インド	ロシア	イギリス	フランス	ドイツ	アメリカ	カナダ			オーストラリア
4	宿泊人数	2	4	0	3	0	0	6	0	20	0	0	5	0	0	0	2	42
月	宿泊延数	2	4	0	3	0	0	6	0	28	0	0	21	0	0	0	5	69
5	宿泊人数	11	2	0	5	0	0	0	0	65	2	0	3	8	5	0	8	109
月	宿泊延数	11	2	0	5	0	0	0	0	94	4	0	36	14	5	0	41	212
6	宿泊人数	4	3	38	10	0	2	2	2	140	0	1	9	29	3	1	19	263
月	宿泊延数	16	3	38	10	0	2	2	2	175	0	1	79	41	3	10	100	482
7	宿泊人数	15	4	42	11	1	0	0	0	174	2	0	2	22	0	0	21	294
月	宿泊延数	15	6	42	13	1	0	0	0	279	2	0	2	22	0	0	27	409
8	宿泊人数	17	18	2	17	2	0	16	0	74	6	2	2	26	0	4	5	191
月	宿泊延数	21	18	2	17	2	0	16	0	467	10	2	4	34	0	12	8	613
9	宿泊人数	14	10	99	20	0	0	0	0	61	2	0	1	9	0	5	11	232
月	宿泊延数	18	12	115	20	0	0	0	0	356	2	0	15	9	0	29	72	648
上期計	宿泊人数	63	41	181	66	3	2	24	2	534	12	3	22	94	8	10	66	1,131
	宿泊延数	83	45	197	68	3	2	24	2	1,399	18	3	157	120	8	51	253	2,433
10	宿泊人数	22	12	26	23	1	0	0	0	162	0	0	7	2	8	5	28	296
月	宿泊延数	22	13	44	61	2	0	0	0	199	0	0	9	2	8	12	43	415
11	宿泊人数	5	6	8	0	4	0	0	0	34	0	6	0	0	0	0	4	67
月	宿泊延数	5	6	8	0	8	0	0	0	87	0	6	0	0	0	0	4	124
12	宿泊人数	0	4	4	0	0	0	0	0	30	1	3	0	7	0	1	7	57
月	宿泊延数	0	4	4	0	0	0	0	0	100	1	9	0	17	0	2	8	145
1	宿泊人数	0	6	4	16	0	0	0	0	23	4	0	2	35	4	0	3	97
月	宿泊延数	0	6	4	32	0	0	0	0	94	8	0	14	63	18	0	21	260
2	宿泊人数	8	13	71	40	18	0	0	1	27	82	29	2	73	2	6	149	521
月	宿泊延数	20	13	118	66	64	0	0	3	91	159	37	2	120	2	13	215	923
3	宿泊人数	8	10	8	2	1	0	0	0	13	7	7	12	0	3	2	7	80
月	宿泊延数	8	10	10	2	2	0	0	0	19	7	9	16	0	3	4	14	104
下期計	宿泊人数	43	51	121	81	24	0	0	1	289	94	45	23	117	17	14	198	1,118
	宿泊延数	55	52	188	161	76	0	0	3	590	175	61	41	202	31	31	305	1,971
年間計	宿泊人数	106	92	302	147	27	2	24	3	823	106	48	45	211	25	24	264	2,249
	宿泊延数	138	97	385	229	79	2	24	5	1,989	193	64	198	322	39	82	558	4,404
前年度	宿泊人数	85	26	148	112	14	0	0	0	784	93	59	19	154	5	81	92	1,672
	宿泊延数	98	29	152	169	27	0	0	0	1,725	161	71	57	259	5	90	175	3,018
前年度 比較 増減	宿泊人数	21	66	154	35	13	2	24	3	39	13	11	26	57	20	57	172	577
	宿泊延数	40	68	233	60	52	2	24	5	264	32	7	141	63	34	8	383	1,386
前年度 対比	宿泊人数	124.7	353.8	204.1	131.3	192.9	-	-	-	105.0	114.0	81.4	236.8	137.0	500.0	29.6	287.0	134.5
	宿泊延数	140.8	334.5	253.3	135.5	292.6	-	-	-	115.3	119.9	90.1	347.4	124.3	780.0	91.1	318.9	145.9

平成21年度 根室振興局管内訪日外国人宿泊人数調べ

(単位：人；%)

月	人数	アジア									ヨーロッパ					北米		中南米	アフリカ	オセアニア		不明	計
		中国	韓国	台湾	香港	シンガポール	フィリピン	マレーシア	タイ	その他	ロシア	イギリス	フランス	ドイツ	その他	アメリカ	カナダ			オーストラリア	その他		
4月	宿泊人数	4	0	4	4	0	0	0	0	0	18	1	0	0	0	3	0	0	0	2	0	0	36
	宿泊延数	4	0	4	4	0	0	0	0	0	24	2	0	0	0	9	0	0	0	2	0	0	49
5月	宿泊人数	5	0	26	2	0	0	0	0	1	103	4	4	2	0	12	1	0	0	2	0	0	162
	宿泊延数	18	0	26	2	0	0	0	0	1	138	13	4	15	0	25	1	0	0	2	0	0	245
6月	宿泊人数	5	0	6	6	0	0	0	0	0	181	1	8	2	2	28	0	0	0	35	0	0	274
	宿泊延数	5	0	6	6	0	0	0	0	0	287	1	8	2	2	35	0	0	0	36	0	0	388
7月	宿泊人数	30	6	8	15	0	1	0	0	0	79	5	5	3	8	17	0	0	0	23	0	0	200
	宿泊延数	30	7	12	22	0	2	0	0	0	114	5	5	5	10	22	0	0	0	23	0	0	257
8月	宿泊人数	4	10	22	2	6	0	0	0	0	74	2	17	4	5	18	0	0	0	3	2	0	169
	宿泊延数	4	10	22	2	12	0	0	0	0	415	2	19	4	7	22	0	0	0	3	7	0	529
9月	宿泊人数	10	4	21	5	0	0	0	0	0	76	6	6	0	3	6	0	0	0	2	2	0	141
	宿泊延数	10	4	21	5	0	0	0	0	0	192	10	6	0	4	6	0	0	0	2	2	0	262
上期計	宿泊人数	58	20	87	34	6	1	0	0	1	531	19	40	11	18	84	1	0	0	67	4	0	982
	宿泊延数	71	21	91	41	12	2	0	0	1	1,170	33	42	26	23	119	1	0	0	68	9	0	1,730
10月	宿泊人数	15	0	21	16	0	1	0	0	0	133	0	0	4	2	6	2	0	0	8	0	0	208
	宿泊延数	15	0	21	16	0	1	0	0	0	162	0	0	12	2	6	2	0	0	16	0	0	253
11月	宿泊人数	0	2	8	8	0	0	0	0	10	36	0	0	0	2	10	0	0	0	4	0	0	80
	宿泊延数	0	2	8	8	0	0	0	0	10	97	0	0	0	8	34	0	0	0	4	0	0	171
12月	宿泊人数	0	2	2	0	7	0	0	0	1	20	1	0	0	0	12	0	0	1	0	0	0	46
	宿泊延数	0	4	2	0	14	0	0	0	1	95	1	0	0	0	15	0	0	2	0	0	0	134
1月	宿泊人数	2	0	2	16	0	0	0	0	0	25	7	7	0	6	12	0	0	0	0	0	0	77
	宿泊延数	2	0	2	30	0	0	0	0	0	97	9	13	0	7	26	0	0	0	0	0	0	186
2月	宿泊人数	8	2	15	29	1	0	0	0	2	25	58	12	2	36	24	2	0	0	0	0	0	216
	宿泊延数	8	2	15	65	1	0	0	0	4	75	110	16	16	85	47	2	0	0	0	0	0	446
3月	宿泊人数	2	0	13	9	0	0	0	0	0	14	8	0	2	7	6	0	0	0	2	0	0	63
	宿泊延数	2	0	13	9	0	0	0	0	0	29	8	0	3	20	12	0	0	0	2	0	0	98
下期計	宿泊人数	27	6	61	78	8	1	0	0	13	253	74	19	8	53	70	4	0	1	14	0	0	690
	宿泊延数	27	8	61	128	15	1	0	0	15	555	128	29	31	122	140	4	0	2	22	0	0	1,288
年間計	宿泊人数	85	26	148	112	14	2	0	0	14	784	93	59	19	71	154	5	0	1	81	4	0	1,672
	宿泊延数	98	29	152	169	27	3	0	0	16	1,725	161	71	57	145	259	5	0	2	90	9	0	3,018
前年度	宿泊人数	151	20	118	41	8	0	4	0	22	858	82	49	28	61	111	12	2	18	14	22	19	1,640
	宿泊延数	245	40	118	56	10	0	10	0	35	2,313	138	75	59	152	163	19	3	74	33	35	19	3,597
前年度比較増減	宿泊人数	66	6	30	71	6	2	4	0	8	74	11	10	9	10	43	7	2	17	67	18	19	32
	宿泊延数	147	11	34	113	17	3	10	0	19	588	23	4	2	7	96	14	3	72	57	26	19	579
前年度対比	宿泊人数	56.3	130.0	125.4	273.2	175.0	-	0.0	-	63.6	91.4	113.4	120.4	67.9	116.4	138.7	41.7	0.0	5.6	578.6	18.2	0.0	102.0
	宿泊延数	40.0	72.5	128.8	301.8	270.0	-	0.0	-	45.7	74.6	116.7	94.7	96.6	95.4	158.9	26.3	0.0	2.7	272.7	25.7	0.0	83.9

根室振興局管内訪日外国人宿泊者数（平成12年度～平成22年度）

（単位：人）

		アジア										ヨーロッパ					北米		中南米	アフリカ	オセアニア		その他	不明	計
		中国	韓国	台湾	香港	シンガポール	フィリピン	マレーシア	タイ	インド	その他	ロシア	イギリス	フランス	ドイツ	その他	アメリカ	カナダ			オーストラリア	その他			
H12	宿泊人数	20	15	67	10	0	6				28	808	50	7	35	51	120	9	0	4	9	7		103	1,349
	宿泊延数	32	31	69	13	0	8				29	982	94	7	44	69	172	10	0	28	20	8		103	1,719
H13	宿泊人数	37	5	114	7	1	1				12	940	63	16	81	42	171	9	2	10	42	0		13	1,566
	宿泊延数	39	10	139	7	1	1				18	1,330	139	29	193	92	266	19	4	21	52	0		22	2,382
H14	宿泊人数	12	84	116	16	13	1				21	999	77	8	52	38	128	4	2	3	58	11		0	1,643
	宿泊延数	21	85	146	17	13	4				73	1,343	192	12	171	93	192	4	2	3	128	13		0	2,512
H15	宿泊人数	12	12	109	6	0	1				6	1,833	99	2	14	33	133	9	32	4	5	1		0	2,311
	宿泊延数	12	13	111	14	0	2				6	2,940	147	2	50	96	167	9	42	4	5	1		0	3,621
H16	宿泊人数	41	65	154	6	0	0				5	1,706	114	19	7	34	283	9	22	5	13	1		16	2,500
	宿泊延数	53	66	174	15	0	0				14	2,903	134	25	8	118	525	15	27	18	16	2		16	4,129
H17	宿泊人数	84	36	259	14	0	0				0	1,791	70	19	22	54	206	3	0	2	26	0		7	2,593
	宿泊延数	86	191	302	16	0	0				0	2,586	147	31	39	120	315	10	0	26	30	0		7	3,906
H18	宿泊人数	7	20	178	45	0	3				6	1,076	67	9	19	8	258	8	0	5	31	0		84	1,824
	宿泊延数	13	26	247	53	0	3				12	1,870	86	15	44	14	284	14	0	37	50	0		92	2,860
H19	宿泊人数	66	41	129	17	8	4				28	807	88	25	45	53	288	17	1	5	45	53		4	1,724
	宿泊延数	70	48	145	18	18	4				59	1,771	176	32	153	232	360	19	1	57	52	377		4	3,596
H20	宿泊人数	151	20	118	41	8	0	4	0		22	858	82	49	28	61	111	12	2	18	14	22		19	1,640
	宿泊延数	245	40	118	56	10	0	10	0		35	2,313	138	75	59	152	163	19	3	74	33	35		19	3,597
H21	宿泊人数	85	26	148	112	14	2	0	0		14	784	93	59	19	71	154	5	0	1	81	4		0	1,672
	宿泊延数	98	29	152	169	27	3	0	0		16	1,725	161	71	57	145	259	5	0	2	90	9		0	3,018
H22	宿泊人数	106	92	302	147	27	-	2	24	3	-	823	106	48	45	-	211	25	-	-	24	-	264	-	2,249
	宿泊延数	138	97	385	229	79	-	2	24	5	-	1,989	193	64	198	-	322	39	-	-	82	-	558	-	4,404

H22より各大陸のその他の項目、アジアのフィリピン、中南米、アフリカ及び不明の数値は一括してその他に表示

H22よりアジアの項目にインドを新たに追加