

平成30年度観光入込客数について

令和元年7月

[根室振興局産業振興部商工労働観光課]

1. 観光入込客数について

①全体傾向

- 平成30年度の根室管内の観光入込客数は173万6,700人で、前年度比8.6%減(16万4,000人減)となった。
- このうち、道外客は前年度比6.9%増の82万8,800人、道内客は前年度比19.3%減の90万7,900人となった。

■観光入込客数

(単位：千人)

区分	平成30年度 上期	構成比	対前年度 同期比	平成30年度 下期	構成比	対前年度 同期比	平成30年度 合計	構成比	対前年度 同期比
入込総数	1,329.8	100.0%	89.6%	406.9	100.0%	97.9%	1,736.7	100.0%	91.4%
内道外客	664.1	49.9%	103.9%	164.7	40.5%	120.9%	828.8	47.7%	106.9%
内道内客	665.7	50.1%	78.7%	242.2	59.5%	86.6%	907.9	52.3%	80.7%
内日帰り客	1,205.6	90.7%	89.7%	341.5	83.9%	98.0%	1,547.1	89.1%	91.4%
内宿泊客	124.2	9.3%	88.3%	65.4	16.1%	97.0%	189.6	10.9%	91.2%

※平成30年度上期数値について、平成31年1月発表数値との相違は、羅臼町において上期の入込客数数値の修正があったことによるもの。

■年度別推移

(単位：千人)

区分	平成26年度	平成27年度	平成28年度	平成29年度	平成30年度
入込総数	1,827.5	1,905.2	1,847.5	1,900.7	1,736.7
内道外客	716.4	723.9	691.8	775.6	828.8
内道内客	1,111.1	1,181.3	1,155.7	1,125.1	907.9
内日帰り客	1,627.8	1,689.0	1,638.6	1,692.7	1,547.1
内宿泊客	199.7	216.2	208.9	208.0	189.6

■月別観光入込客数

(単位：千人)

月別	平成30年度	構成比	対前年度 同期比	月別	平成30年度	構成比	対前年度 同期比
4月	63.0	3.6%	144.8%	10月	160.9	9.2%	91.3%
5月	135.2	7.8%	79.8%	11月	37.9	2.2%	86.1%
6月	175.7	10.1%	100.1%	12月	23.8	1.4%	93.3%
7月	263.6	15.2%	101.8%	1月	65.6	3.7%	104.3%
8月	434.6	25.0%	96.9%	2月	86.3	5.0%	119.9%
9月	257.7	14.9%	66.3%	3月	32.4	1.9%	92.0%
上期計	1,329.8	76.6%	89.6%	下期計	406.9	23.4%	97.9%
				合計	1,736.7	100.0%	91.4%

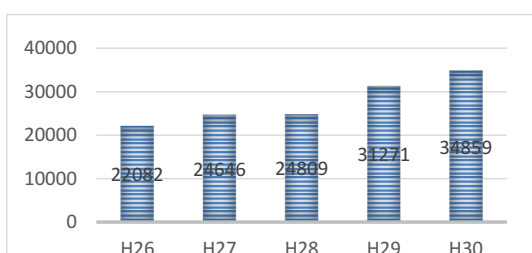
②動向分析

(1)入込総数が前年度を下回った要因として、次の点が推測される。

- 観光に適した5月の大型連休や8月の夏休み期間において、雨や台風の接近など悪天候が多くあったこと。
- 9月に発生した北海道胆振東部地震による影響

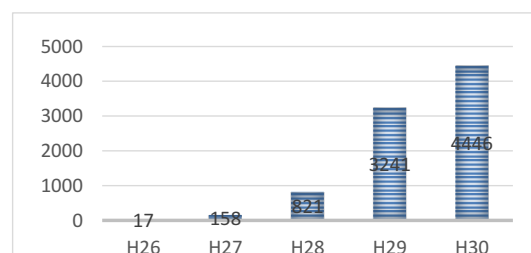
(2)全体としては低調な中で、羅臼町の観光船は、シャチやイルカ、クジラなどを鑑賞できる夏季クルーズ、流氷やオオワシ観察などが人気の冬季クルーズともに過去最高を記録。また、野付半島の冬の水平線ウォークも昨年を上回り、過去最高を記録。

【羅臼町の観光船利用者数の推移】



(単位：人)

【別海町の水平線ウォーク参加者の推移】



(単位：人)

2. 訪日外国人宿泊客数及び宿泊客延数について

①全体傾向

- ・平成30年度の根室管内の訪日外国人宿泊客数は6,999人で、前年度比4%減(291人減)となった。
- ・また、訪日外国人宿泊客延数は11,290人で、前年度比5.4%増加(577人増)し、過去最高となった。

■宿泊客数及び宿泊客延数

(単位：人)

区分	平成30年度 上期	対前年度 同期比	平成30年度 下期	対前年度 同期比	平成30年度 合計	対前年度比
宿泊客数	3,713	98.1%	3,286	93.7%	6,999	96.0%
宿泊客延数	5,775	107.6%	5,515	103.2%	11,290	105.4%

■年度別推移

(単位：人)

区分	平成26年度	平成27年度	平成28年度	平成29年度	平成30年度
宿泊客数	4,235	5,235	6,352	7,290	6,999
宿泊客延数	6,530	7,537	9,538	10,713	11,290

■月別訪日外国人宿泊客延数

(単位：人)

月別	平成30年度	構成比	対前年度 同期比	月別	平成30年度	構成比	対前年度 同期比
4月	259	2.3%	115.1%	10月	702	6.2%	88.9%
5月	843	7.5%	119.9%	11月	271	2.4%	76.1%
6月	1,132	10.0%	130.1%	12月	308	2.7%	129.4%
7月	1,490	13.2%	115.4%	1月	502	4.5%	114.6%
8月	1,279	11.3%	107.1%	2月	3,123	27.7%	115.5%
9月	772	6.8%	71.1%	3月	609	5.4%	74.4%
上期計	5,775	51.2%	107.6%	下期計	5,515	48.8%	103.2%
				合計	11,290	100.0%	105.4%

②国別順位

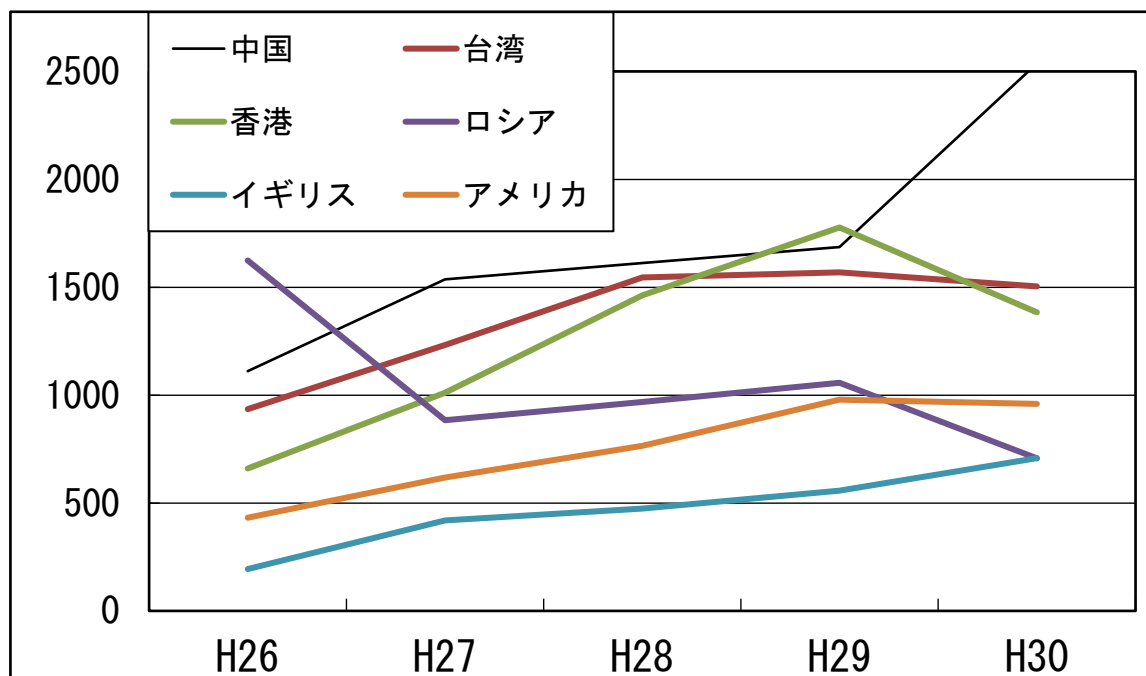
- 平成30年度の国別の宿泊客延数は、中国が2,537人の前年度比50.4%増となり最も多い国となった。

■宿泊客延数の多い国上位5ヶ国

(単位：人)

	平成29年度		構成比		平成30年度		構成比		対前年度比
1	香港	1,777	16.6%	中国	2,537	22.5%			150.4%
2	中国	1,687	15.7%	台湾	1,504	13.3%			95.9%
3	台湾	1,569	14.6%	香港	1,384	12.3%			77.9%
4	ロシア	1,058	9.9%	アメリカ	959	8.5%			98.0%
5	アメリカ	979	9.1%	イギリス	708	6.3%			127.1%
	その他合計	3,643	34.0%	その他合計	4,198	37.2%			115.2%
	合計	10,713	100.0%	合計	11,290	100.0%			105.4%

■外国人宿泊客延数の推移



③動向分析

- 9, 10, 11月が前年同期比を下回ったが、それ以外の月においては、いずれも前年を上回った。
- 全体的に増加傾向であるが、特に中国の増加が大きい。
- 年間の約4分の1が2月に宿泊しており、特に英・米の2地域に限れば年間の5割が2月に宿泊している。これは、冬季に飛来するオオワシなどの野鳥観察が目的で滞在しているもの。

■2月の宿泊客延数

英・米

(単位：千人)

	宿泊客延数	構成比
年間計	1,667	100.0%
2月	841	50.4%

中・台・香

(単位：千人)

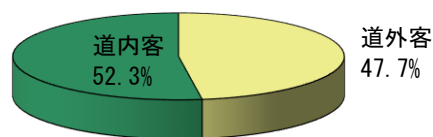
	宿泊客延数	構成比
年間計	5,425	100.0%
2月	1,299	23.9%

観光入込客数に関する付属資料

1 道内容・道外客内訳

(単位：千人)

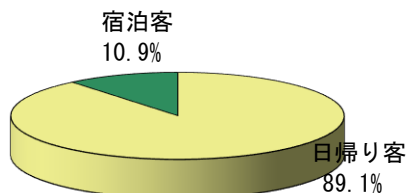
区分	平成30年度 合計	構成比
入込総数	1,736.7	100.0%
道外客	828.8	47.7%
道内客	907.9	52.3%



2 日帰り客・宿泊客内訳

(単位：千人)

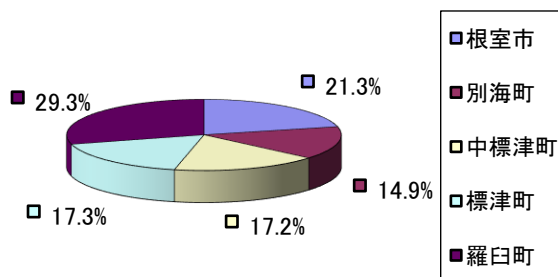
区分	平成30年度 合計	構成比
入込総数	1,736.7	100.0%
日帰り客	1,547.1	89.1%
宿泊客	189.6	10.9%



3 市町村別内訳

(単位：千人)

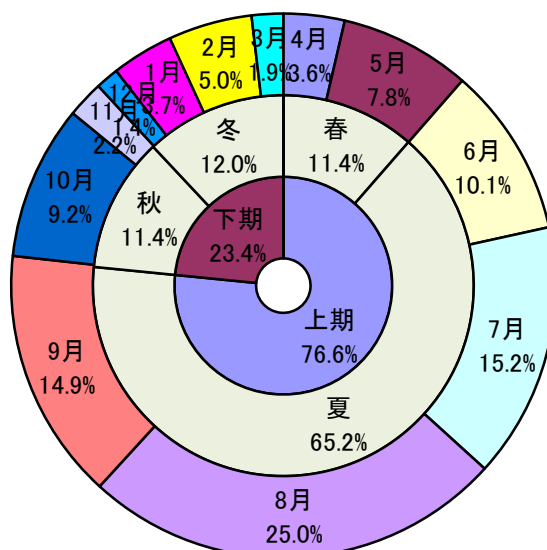
区分	平成30年度 合計	構成比
根室市	370.2	21.3%
別海町	259.2	14.9%
中標津町	298.9	17.2%
標津町	299.6	17.3%
羅臼町	508.8	29.3%
合計	1,736.7	100.0%



4 月別（季節別）内訳

(単位：千人)

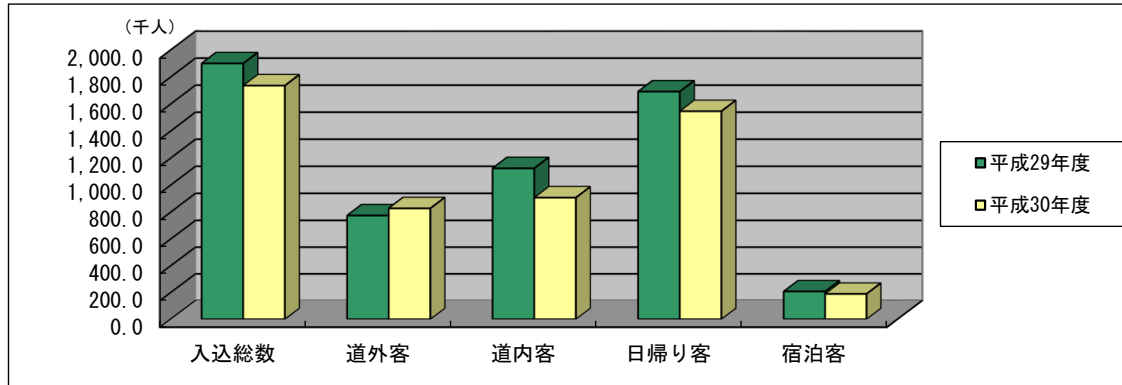
区分	平成30年度 合計	構成比
4月	63.0	3.6%
5月	135.2	7.8%
春季計	198.2	11.4%
6月	175.7	10.1%
7月	263.6	15.2%
8月	434.6	25.0%
9月	257.7	14.9%
夏季計	1,131.6	65.2%
上期計	1,329.8	76.6%
10月	160.9	9.2%
11月	37.9	2.2%
秋季計	198.8	11.4%
12月	23.8	1.4%
1月	65.6	3.7%
2月	86.3	5.0%
3月	32.4	1.9%
冬季計	208.1	12.0%
下期計	406.9	23.4%
合計	1,736.7	100.0%



5 対前年度比

(1) 入込総数及び道外客・道内容、日帰り客・宿泊客別比較 (単位 千人)

区分	平成29年度	平成30年度	対前年度比
入込総数	1,900.7	1,736.7	91.4%
道外客	775.6	828.8	106.9%
道内容	1,125.1	907.9	80.7%
日帰り客	1,692.7	1,547.1	91.4%
宿泊客	208.0	189.6	91.2%



(2) 市町村別比較 (単位 千人)

市町村名	平成29年度	平成30年度	対前年度比
根室市	397.1	370.2	93.2%
別海町	309.8	259.2	83.7%
中標津町	286.2	298.9	104.4%
標津町	361.4	299.6	82.9%
羅臼町	546.2	508.8	93.2%
合計	1,900.7	1,736.7	91.4%

■市町村別の動向

- ・中標津町は前年度を上回り、根室市、別海町、標津町、羅臼町は下回った。

〈各市町による動向分析は次のとおり〉

根室市 前年度同期比6.8%減の370.2千人となった。
9月の震災による交通障害の影響により、入込客数が落ち込んだ。

別海町 前年度同期比17.3%減の259.2千人となった。
9月の地震の影響により入込客数が全体的に減少となった。
また、天候不順による10月のマラソン大会中止も大きく影響した。

中標津町 前年度同期比4.4%増の298.9千人となった。
地震の影響により9月の入込客数は減少したが、それ以外は概ね好調であった。

標津町 前年度同期比7.1%減の299.6千人となった。
天候不順や9月の地震の影響による観光・宿泊・団体のキャンセルが多くあった。

羅臼町 前年度同期比6.8%減の508.8千人となった。
9月上旬に発生した北海道胆振東部地震の影響が大きかった。

平成30年度観光客入込客数内訳書

根室振興局

(単位 千人)

Table with columns for region (e.g., 根室市, 別海町, 中標津町, 標津町, 羅臼町), district (市区町村), month (1-3月, 下期計, 年度計), and visitor type (入込総数, 内道外客, 内道内客, 内日帰客, 内宿泊客, 宿泊客延数). The table provides detailed monthly and annual visitor statistics with percentage changes from the previous year.

平成30年度 訪日外国人宿泊客数

1 月別内訳

根室振興局

月別	人数	中国	韓国	台湾	香港	シンガポール	マレーシア	タイ	インド	インドネシア	フィリピン	ベトナム	ロシア	イギリス	フランス	ドイツ	アメリカ	カナダ	オーストラリア	その他	計	H29年度	対前年比(%)
4月	宿泊人数	50	2	26	25	9	8	4	0	0	0	4	13	3	2	2	11	3	2	7	171	157	108.9%
	宿泊延数	84	2	38	35	12	12	4	0	0	0	5	16	4	2	2	18	5	4	16	259	225	115.1%
5月	宿泊人数	92	9	80	96	47	10	19	0	0	0	11	64	8	3	5	42	4	9	18	517	494	104.7%
	宿泊延数	173	11	124	144	84	18	54	0	0	0	13	76	12	5	13	66	7	10	33	843	703	119.9%
6月	宿泊人数	117	30	121	107	18	12	19	0	0	0	2	134	14	17	8	48	9	15	26	697	594	117.3%
	宿泊延数	187	42	166	164	44	20	34	0	0	0	4	232	19	41	10	83	10	27	49	1,132	870	130.1%
7月	宿泊人数	229	72	161	231	53	5	29	3	0	0	8	66	39	19	5	55	5	23	23	1,026	1,001	102.5%
	宿泊延数	304	92	236	362	89	11	50	5	0	0	15	66	41	35	7	89	10	31	47	1,490	1,291	115.4%
8月	宿泊人数	166	20	123	180	43	37	5	0	5	0	7	37	22	18	8	34	2	21	53	781	832	93.9%
	宿泊延数	258	26	209	266	74	54	7	0	5	0	7	52	40	44	23	61	2	45	106	1,279	1,194	107.1%
9月	宿泊人数	85	30	77	62	29	8	35	2	1	0	6	82	16	10	0	14	1	47	16	521	706	73.8%
	宿泊延数	145	40	92	103	35	12	48	2	3	0	6	112	22	17	0	32	2	73	28	772	1,086	71.1%
上期計	宿泊人数	739	163	588	701	199	80	111	5	6	0	38	396	102	69	28	204	24	117	143	3,713	3,784	98.1%
	宿泊延数	1,151	213	865	1,074	338	127	197	7	8	0	50	554	138	144	55	349	36	190	279	5,775	5,369	107.6%
10月	宿泊人数	92	10	94	48	39	0	0	2	0	0	4	31	8	6	2	19	5	27	51	438	632	69.3%
	宿泊延数	127	14	161	74	65	0	0	2	0	0	4	48	11	26	3	39	9	42	77	702	790	88.9%
11月	宿泊人数	33	6	17	22	0	4	0	0	0	0	3	6	8	3	0	16	2	5	25	150	224	67.0%
	宿泊延数	64	10	27	35	0	6	0	0	0	0	3	9	15	10	0	17	2	7	66	271	356	76.1%
12月	宿泊人数	51	14	21	29	15	0	0	2	0	0	16	10	6	0	3	13	4	5	9	198	170	116.5%
	宿泊延数	104	14	30	35	24	0	0	2	0	0	26	13	10	0	8	18	5	6	13	308	238	129.4%
1月	宿泊人数	68	23	15	12	11	5	0	0	0	0	23	14	13	13	3	73	9	2	25	309	277	111.6%
	宿泊延数	97	29	45	14	18	6	0	0	0	0	23	33	25	22	9	105	19	6	51	502	438	114.6%
2月	宿泊人数	499	113	137	87	126	21	62	3	1	0	8	8	212	38	6	205	10	43	211	1,790	1,695	105.6%
	宿泊延数	855	165	305	139	171	25	82	3	3	0	30	14	438	48	10	403	13	60	359	3,123	2,704	115.5%
3月	宿泊人数	83	80	39	9	13	6	25	1	0	1	0	27	49	0	2	22	1	22	21	401	508	78.9%
	宿泊延数	139	105	71	13	27	7	36	2	0	1	0	36	71	0	3	28	1	35	34	609	818	74.4%
下期計	宿泊人数	826	246	323	207	204	36	87	8	1	1	54	96	296	60	16	348	31	104	342	3,286	3,506	93.7%
	宿泊延数	1,386	337	639	310	305	44	118	9	3	1	86	153	570	106	33	610	49	156	600	5,515	5,344	103.2%
合計	宿泊人数	1,565	409	911	908	403	116	198	13	7	1	92	492	398	129	44	552	55	221	485	6,999	7,290	96.0%
	宿泊延数	2,537	550	1,504	1,384	643	171	315	16	11	1	136	707	708	250	88	959	85	346	879	11,290	10,713	105.4%

2 市町村別

市町村名	人数	中国	韓国	台湾	香港	シンガポール	マレーシア	タイ	インド	インドネシア	フィリピン	ベトナム	ロシア	イギリス	フランス	ドイツ	アメリカ	カナダ	オーストラリア	その他	計	H29年度	対前年比(%)
根室市	宿泊人数	293	99	246	240	64	29	52	9	0	1	68	426	132	26	19	221	26	77	207	2,235	2,226	100.4%
	宿泊延数	318	107	272	257	83	36	60	9	0	1	71	548	169	43	29	291	31	85	291	2,701	2,857	94.5%
別海町	宿泊人数	12	7	36	2	4	0	0	1	0	0	0	0	0	0	0	5	2	4	8	81	97	83.5%
	宿泊延数	21	7	36	2	4	0	0	2	0	0	0	0	0	0	0	11	6	8	26	123	150	82.0%
中標津町	宿泊人数	790	152	190	278	127	42	70	3	0	0	22	19	80	14	9	130	12	49	145	2,132	2,374	89.8%
	宿泊延数	1,394	193	252	399	170	56	96	5	0	0	59	37	107	19	11	180	19	70	253	3,320	3,651	90.9%
標津町	宿泊人数	102	23	17	20	15	3	2	0	2	0	2	22	4	6	2	11	5	36	5	277	224	123.7%
	宿泊延数	155	27	25	26	26	9	2	0	6	0	6	45	4	22	2	20	8	37	15	435	363	119.8%
羅臼町	宿泊人数	368	128	422	368	193	42	74	0	5	0	0	25	182	83	14	185	10	55	120	2,274	2,369	96.0%
	宿泊延数	649	216	919	700	360	70	157	0	5	0	0	77	428	166	46	457	21	146	294	4,711	3,692	127.6%
合計	宿泊人数	1,565	409	911	908	403	116	198	13	7	1	92	492	398	129	44	552	55	221	485	6,999	7,290	96.0%
	宿泊延数	2,537	550	1,504	1,384	643	171	315	16	11	1	136	707	708	250	88	959	85	346	879	11,290	10,713	105.4%
H29年度	宿泊人数	1,099	301	1,117	1,267	230	116	169	33	29	22	70	740	363	101	146	580	114	283	510	7,290		
対前年比(%)	宿泊人数	1.687	368	1,569	1,777	317	166	236	38	44	29	100	1,058	557	178	195	979	163	389	863	10,713		
対前年比(%)	宿泊人数	142.4	135.9	81.6	71.7	175.2	100.0	117.2	39.4	24.1	4.5	131.4	66.5	109.6	127.7	30.1	95.2	48.2	78.1	95.1	96.0		
	宿泊延数	150.4	149.5	95.9	77.9	202.8	103.0	133.5	42.1	25.0	3.4	136.0	66.8	127.1	140.4	45.1	98.0	52.1	88.9	101.9	105.4		