

令和2年度観光入込客数について

令和3年6月
根室振興局産業振興部商工労働観光課

注意：構成比や内訳等の計が四捨五入の関係上、一致しない場合があります。

1.観光入込客数について

①全体傾向

- ・令和2年度の根室管内の観光入込客数は106万1,400人で、前年度比54.5%（▲88万5,300人）となった。
- ・このうち、道外客は37万5,500人で前年度比46.5%（▲43万2,300人）、道内客は68万5,900人で前年度比60.2%（▲45万3,000人）となった。

■観光入込客数

（単位：千人）

	令和2年度 上期	構成比	対前年度 同期比	令和2年度 下期	構成比	対前年度 同期比	令和2年度 合計	構成比	対前年度比
入込総数	682.7	100.0%	43.8%	378.7	100.0%	97.3%	1,061.4	100.0%	54.5%
内道外客	258.2	37.8%	39.7%	117.3	31.0%	74.5%	375.5	35.4%	46.5%
内道内客	424.5	62.2%	46.8%	261.4	69.0%	112.8%	685.9	64.6%	60.2%
内日帰り客	604.1	88.5%	42.4%	326.3	86.2%	99.1%	930.4	87.7%	53.1%
内宿泊客	78.6	11.5%	58.6%	52.4	13.8%	87.6%	131.0	12.3%	67.6%

※令和2年度上期数値について、令和3年1月発表数値との相違は、別海町及び標津町において数値の修正があったため

■年度別推移

（単位：千人）

区分	平成28年度	平成29年度	平成30年度	令和元年度	令和2年度
入込総数	1847.5	1900.7	1736.7	1946.7	1061.4
内道外客	691.8	775.6	828.8	807.8	375.5
内道内客	1155.7	1125.1	907.9	1138.9	685.9
内日帰り客	1638.6	1692.7	1547.1	1752.8	930.4
内宿泊客	208.9	208.0	189.6	193.9	131.0

■月別観光入込客数

（単位：千人）

月別	令和2年度	構成比	対前年度 同期比	月別	令和2年度	構成比	対前年度 同期比
4月	11.4	1.1%	14.0%	10月	161.3	15.2%	104.7%
5月	10.2	1.0%	5.3%	11月	63.5	6.0%	138.3%
6月	50.8	4.8%	24.5%	12月	32.6	3.1%	111.3%
7月	131.7	12.4%	49.0%	1月	41.9	3.9%	78.6%
8月	269.2	25.4%	62.1%	2月	50.7	4.8%	52.6%
9月	209.4	19.7%	55.8%	3月	28.7	2.7%	278.6%
上期計	682.7	64.3%	43.8%	下期計	378.7	35.7%	97.3%
				合計	1,061.4	100.0%	54.5%

②動向分析

（1）令和2年度観光入込総数の大幅な減少については、新型コロナウイルス感染拡大による影響を受けたことが最大の要因と推測される。

（2）月別観光入込客数の推移としては、上期においては前年度比43.8%、下期においては前年度比97.3%と上期に大きな減少が見られた。これは、新型コロナウイルス感染拡大により、全国に緊急事態宣言が発令されたことなどから、4～6月に観光客が大幅に減少したことが主な要因と考えられる。

しかし、下期においては「Go To キャンペーン」や「どうみん割」等の観光支援策の効果などにより、月によっては前年度を上回る観光客が訪れた。

2.訪日外国人宿泊客数及び宿泊客延数について

①全体傾向

・令和2年度の根室管内の訪日外国人宿泊客数は347人で、前年度比5.3%（▲6,181人）となった。

・また、宿泊客延数は641人で、前年度比7.2%（▲8,259人）となった。

■宿泊客数及び宿泊客延数

（単位：人）

区分	令和2年度 上期	対前年度 同期比	令和2年度 下期	対前年度 同期比	令和2年度 合計	対前年度比
宿泊客数	140	3.9%	207	7.1%	347	5.3%
宿泊客延数	316	6.8%	325	7.7%	641	7.2%

■年度別推移

（単位：人）

区分	平成28年度	平成29年度	平成30年度	令和元年度	令和2年度
宿泊客数	6,352	7,290	6,999	6,528	347
宿泊客延数	9,538	10,713	11,290	8,900	641

■月別訪日外国人宿泊客延数

（単位：人）

月別	令和2年度	構成比	対前年度 同期比	月別	令和2年度	構成比	対前年度 同期比
4月	11	1.7%	3.7%	10月	50	7.8%	7.2%
5月	5	0.8%	0.8%	11月	36	5.6%	23.5%
6月	11	1.7%	1.2%	12月	63	9.8%	22.7%
7月	70	10.9%	5.6%	1月	81	12.6%	10.6%
8月	160	25.0%	17.1%	2月	41	6.4%	1.9%
9月	59	9.2%	9.7%	3月	54	8.4%	29.8%
上期計	316	49.3%	6.8%	下期計	325	50.7%	7.7%
				合計	641	100.0%	7.2%

②国別順位

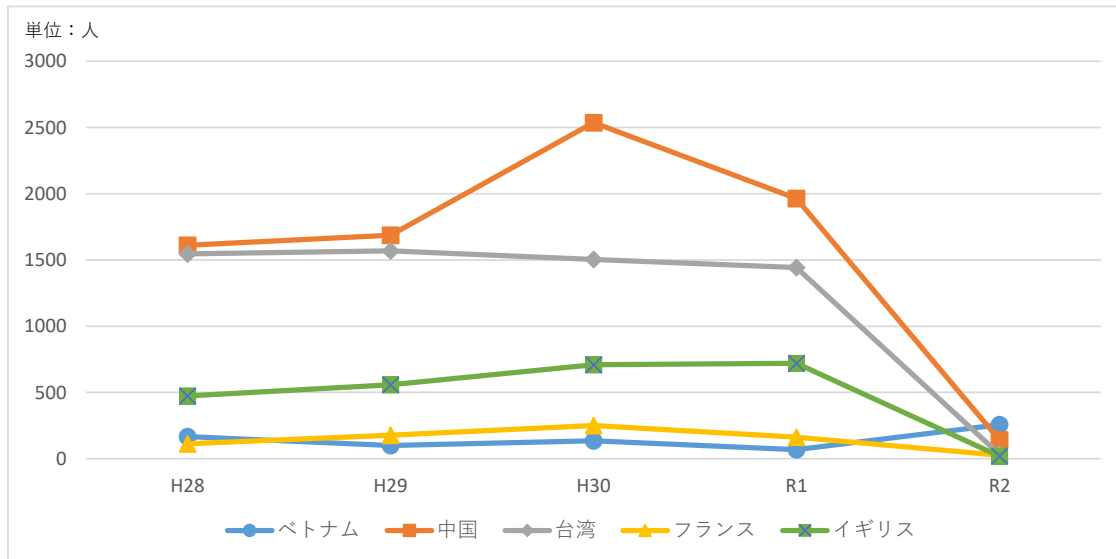
・令和2年度国別宿泊客延数では、ベトナムが256人（前年度比188.2%）で最も多い結果となった。

■宿泊客延数の多い国上位5カ国

（単位：人）

順位	令和元年度		構成比	順位	令和2年度		構成比	対前年度比
	国名	宿泊客延数			国名	宿泊客延数		
1	中国	1,965	22.1%	1	ベトナム	256	39.9%	188.2%
2	台湾	1,443	16.2%	2	中国	142	22.2%	7.2%
3	香港	918	10.3%	3	台湾	33	5.1%	2.3%
4	イギリス	720	8.1%	4	フランス	26	4.1%	16.0%
5	アメリカ	706	7.9%	5	イギリス	19	3.0%	2.6%
その他合計		3,148	35.4%	その他合計		165	25.7%	5.2%
合計		8,900	100.0%	合計		641	100.0%	7.2%

■外国人宿泊客延数の推移



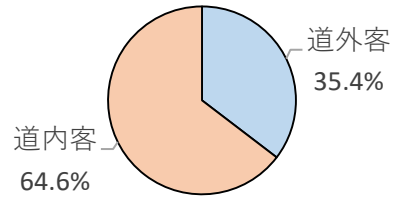
③動向分析

・訪日外国人宿泊客延数は入国制限の影響により、いずれの月も前年度を上回ることなく、全体としては前年度比7.2%まで減少した。

観光入込客数に関する付属資料

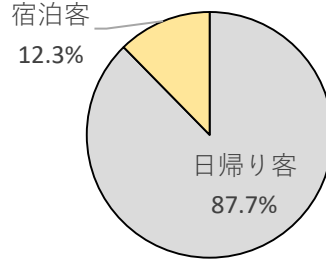
1.道内容・道外客内訳 (単位：千人)

区 分	令和2年度 合 計	構成比
入込総数	1061.4	100.0%
道外客	375.5	35.4%
道内容	685.9	64.6%



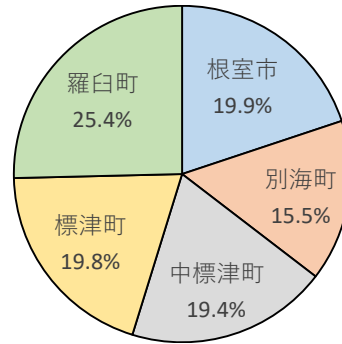
2.日帰り客・宿泊客内訳 (単位：千人)

区 分	令和2年度 合 計	構成比
入込総数	1,061.4	100.0%
日帰り客	930.4	87.7%
宿泊客	131.0	12.3%



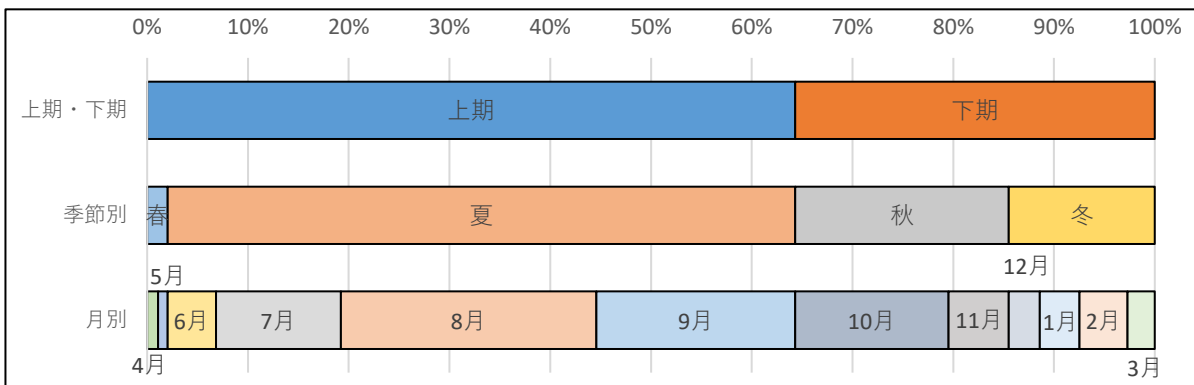
3.市町村別内訳 (単位：千人)

区 分	令和2年度 合 計	構成比
入込総数	1061.4	100.0%
根室市	211.1	19.9%
別海町	164.8	15.5%
中標津町	205.5	19.4%
標津町	210.6	19.8%
羅臼町	269.4	25.4%



4.月別 (季節別) 内訳 (単位：千人)

区 分	令和2年度 合 計	構成比	区 分	令和2年度 合 計	構成比
4月	11.4	1.1%	10月	161.3	15.2%
5月	10.2	1.0%	11月	63.5	6.0%
春季計	21.6	2.0%	秋季計	224.8	21.2%
6月	50.8	4.8%	12月	32.6	3.1%
7月	131.7	12.4%	1月	41.9	3.9%
8月	269.2	25.4%	2月	50.7	4.8%
9月	209.4	19.7%	3月	28.7	2.7%
夏季計	661.1	62.3%	冬季計	153.9	14.5%
上期計	682.7	64.3%	下期計	378.7	35.7%
			合 計	1061.4	100.0%

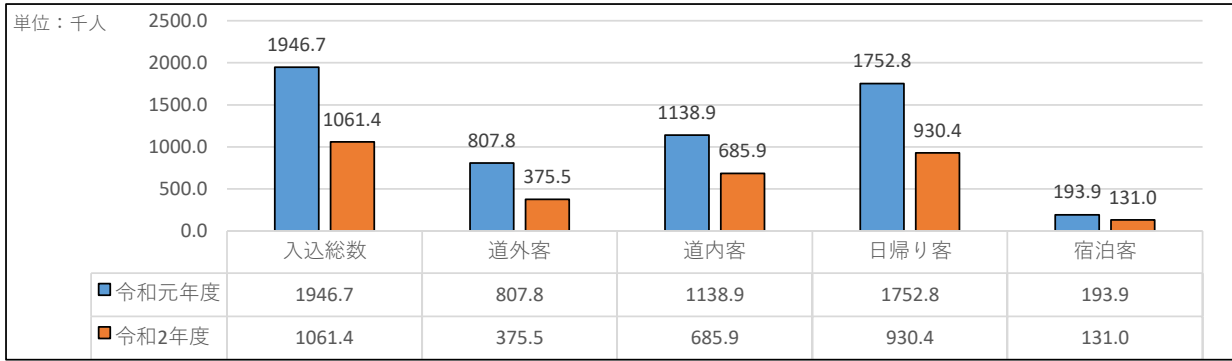


5.対前年度比

(1) 入込総数及び道外客・道内客、日帰り客・宿泊客別比較

(単位：千人)

区分	令和元年度	令和2年度	対前年度比
入込総数	1946.7	1061.4	54.5%
道外客	807.8	375.5	46.5%
道内客	1138.9	685.9	60.2%
日帰り客	1752.8	930.4	53.1%
宿泊客	193.9	131.0	67.6%



(2) 市町村別比較

(単位：千人)

市町村名	令和元年度	令和2年度	対前年度比
根室市	400.5	211.1	52.7%
別海町	322.4	164.8	51.1%
中標津町	302.0	205.5	68.0%
標津町	375.2	210.6	56.1%
羅臼町	546.6	269.4	49.3%
合計	1946.7	1061.4	54.5%

■市町村別の動向

【各市町による動向分析は次のとおり】

根室市 新型コロナウイルス感染拡大の影響により、上期においては、道の駅などの主要観光施設の入込客数が減少したことなどから前年度比4割程度に推移した。下期においては新型コロナウイルス感染拡大に対する観光支援策の効果などにより前年度比8割程度に推移し、全体としては前年度比5割程度の入込客数となった。

別海町 新型コロナウイルス感染拡大の影響により、年度内の全てのイベントが中止となったことやツアー客の減少が要因となり、前年度比5割程度の入込客数となった。

中標津町 新型コロナウイルス感染拡大の影響により、上期においては宿泊施設の休業などから、4～5月の減少が顕著に見られたこと、また、下期においては毎年2月に開催している「なかしべつ冬まつり」が中止となり、2月の入込客数が大きく落ち込んだことなどから、全体としては前年度比7割程度に推移した。

標津町 新型コロナウイルス感染拡大の影響により、4～5月の入込客数が大幅に減少した。下期においては前年度入込客数を1割程度上回ったものの、例年に比べると大幅な減少となり、全体としても前年度比6割程度の入込客数となった。

羅臼町 新型コロナウイルス感染拡大の影響により、道の駅をはじめとした観光施設や知床羅臼町観光船協議会が営業自粛を行ったため、入込客数は大きく減少した。また、12月からの新型コロナウイルス感染者数の増加に伴い、冬期間の団体客も減少したため、例年に比べると大幅な減少となった。

令和2年度 訪日外国人宿泊客数

1 月別内訳

根室振興局

月別	人数	中国	韓国	台湾	香港	シンガポール	マレーシア	タイ	インド	インドネシア	フィリピン	ベトナム	ロシア	イギリス	フランス	ドイツ	アメリカ	カナダ	オーストラリア	その他	計	R1年度	対前年比 (%)
4月	宿泊人数	0	0	4	0	0	0	0	0	0	0	0	0	0	0	0	0	0	0	1	5	216	2.3%
4月	宿泊延数	0	0	4	0	0	0	0	0	0	0	0	0	0	0	0	0	0	0	7	11	295	3.7%
5月	宿泊人数	0	0	0	0	0	0	0	0	0	0	5	0	0	0	0	0	0	0	0	5	463	1.1%
5月	宿泊延数	0	0	0	0	0	0	0	0	0	0	5	0	0	0	0	0	0	0	0	5	636	0.8%
6月	宿泊人数	1	0	1	3	0	0	0	0	0	0	0	0	1	0	0	0	0	0	0	6	616	1.0%
6月	宿泊延数	1	0	1	3	0	0	0	0	0	0	0	0	6	0	0	0	0	0	0	11	939	1.2%
7月	宿泊人数	3	0	0	0	0	0	0	0	0	0	2	0	3	6	1	0	0	0	6	21	1,083	1.9%
7月	宿泊延数	3	0	0	0	0	0	0	0	0	0	50	0	4	6	1	0	0	0	6	70	1,250	5.6%
8月	宿泊人数	50	0	1	2	0	0	2	1	0	0	13	0	0	4	0	8	0	0	0	81	745	10.9%
8月	宿泊延数	103	0	1	2	0	0	6	1	0	0	31	0	0	8	0	8	0	0	0	160	933	17.1%
9月	宿泊人数	0	1	0	0	0	0	0	0	0	0	12	3	0	1	1	0	0	0	4	22	493	4.5%
9月	宿泊延数	0	1	0	0	0	0	0	0	0	0	48	3	0	2	1	0	0	0	4	59	609	9.7%
上期計	宿泊人数	54	1	6	5	0	0	2	1	0	0	32	3	4	11	2	8	0	0	11	140	3,616	3.9%
上期計	宿泊延数	107	1	6	5	0	0	6	1	0	0	134	3	10	16	2	8	0	0	17	316	4,662	6.8%
10月	宿泊人数	6	2	7	0	0	1	0	0	0	1	8	0	0	0	1	0	0	0	8	34	548	6.2%
10月	宿泊延数	6	2	7	0	0	1	0	0	0	1	16	0	0	0	1	0	0	0	16	50	694	7.2%
11月	宿泊人数	1	12	0	0	0	0	0	0	0	0	10	0	0	1	0	0	0	0	2	26	133	19.5%
11月	宿泊延数	2	12	0	0	0	0	0	0	0	0	14	0	0	3	0	0	0	0	5	36	153	23.5%
12月	宿泊人数	4	0	6	3	1	0	0	0	0	0	21	0	0	0	0	0	0	1	6	42	158	26.6%
12月	宿泊延数	16	0	6	3	3	0	0	0	0	0	24	0	0	0	0	0	0	2	9	63	278	22.7%
1月	宿泊人数	1	1	1	3	0	0	0	0	0	0	33	0	2	2	0	0	0	0	7	50	557	9.0%
1月	宿泊延数	1	1	1	3	0	0	0	0	0	0	33	0	3	3	0	0	0	0	36	81	762	10.6%
2月	宿泊人数	5	0	9	1	0	0	0	0	0	0	2	5	2	2	0	0	0	1	2	29	1,410	2.1%
2月	宿泊延数	5	0	12	1	0	0	0	0	0	0	2	5	6	4	0	0	0	2	4	41	2,170	1.9%
3月	宿泊人数	5	1	1	0	0	0	0	0	0	0	5	5	0	0	0	2	0	0	7	26	106	24.5%
3月	宿泊延数	5	1	1	0	0	0	0	0	0	0	33	5	0	0	0	2	0	0	7	54	181	29.8%
下期計	宿泊人数	22	16	24	7	1	1	0	0	0	1	79	10	4	5	1	2	0	2	32	207	2,912	7.1%
下期計	宿泊延数	35	16	27	7	3	1	0	0	0	1	122	10	9	10	1	2	0	4	77	325	4,238	7.7%
合計	宿泊人数	76	17	30	12	1	1	2	1	0	1	111	13	8	16	3	10	0	2	43	347	6,528	5.3%
合計	宿泊延数	142	17	33	12	3	1	6	1	0	1	256	13	19	26	3	10	0	4	94	641	8,900	7.2%

2 市町村別

市町村名	人数	中国	韓国	台湾	香港	シンガポール	マレーシア	タイ	インド	インドネシア	フィリピン	ベトナム	ロシア	イギリス	フランス	ドイツ	アメリカ	カナダ	オーストラリア	その他	計	R1年度	対前年比 (%)
根室市	宿泊人数	26	15	30	0	1	1	0	1	0	1	90	13	8	16	2	2	0	2	20	228	2,111	10.8%
根室市	宿泊延数	39	15	33	0	3	1	0	1	0	1	160	13	19	26	2	2	0	4	38	357	2,713	13.2%
別海町	宿泊人数	0	0	0	0	0	0	0	0	0	0	0	0	0	0	0	0	0	0	2	2	396	0.5%
別海町	宿泊延数	0	0	0	0	0	0	0	0	0	0	0	0	0	0	0	0	0	0	3	3	468	0.6%
中標津町	宿泊人数	50	1	0	10	0	0	0	0	0	0	21	0	0	0	0	0	0	0	21	103	1,827	5.6%
中標津町	宿泊延数	103	1	0	10	0	0	0	0	0	0	96	0	0	0	0	0	0	0	53	263	2,662	9.9%
標津町	宿泊人数	0	1	0	0	0	0	0	0	0	0	0	0	0	0	1	0	0	0	0	2	494	0.4%
標津町	宿泊延数	0	1	0	0	0	0	0	0	0	0	0	0	0	0	1	0	0	0	0	2	673	0.3%
羅臼町	宿泊人数	0	0	0	2	0	0	2	0	0	0	0	0	0	0	0	8	0	0	0	12	1,700	0.7%
羅臼町	宿泊延数	0	0	0	2	0	0	6	0	0	0	0	0	0	0	0	8	0	0	0	16	2,384	0.7%
合計	宿泊人数	76	17	30	12	1	1	2	1	0	1	111	13	8	16	3	10	0	2	43	347	6,528	5.3%
合計	宿泊延数	142	17	33	12	3	1	6	1	0	1	256	13	19	26	3	10	0	4	94	641	8,900	7.2%
R1年度	宿泊人数	1,385	238	1,274	776	308	61	155	8	10	4	55	319	463	115	65	473	51	222	546	6,528		
R1年度	宿泊延数	1,965	297	1,443	918	417	96	197	13	10	6	68	516	720	163	154	706	123	297	791	8,900		
対前年比 (%)	宿泊人数	5.5	7.1	2.4	1.5	0.3	1.6	1.3	12.5	0.0	25.0	201.8	4.1	1.7	13.9	4.6	2.1	0.0	0.9	7.9	5.3		
対前年比 (%)	宿泊延数	7.2	5.7	2.3	1.3	0.7	1.0	3.0	7.7	0.0	16.7	376.5	2.5	2.6	16.0	1.9	1.4	0.0	1.3	11.9	7.2		