

令和3年度観光入込客数について

令和4年6月

根室振興局産業振興部商工労働観光課

注意：構成比や内訳等の計が四捨五入の関係上、一致しない場合があります。

1.観光入込客数について

①全体傾向

- ・令和3年度の根室管内の観光入込客数は96万7,800人で、前年度比91.2%（9万3,600人減）となった。
- ・このうち、道外客は37万2,100人で前年度比99.1%（3,400人減）、道内客は59万5,700人で前年度比86.8%（9万200人減）となった。

■観光入込客数

（単位：千人）

	令和3年度 上期	構成比	対前年度 同期比	令和3年度 下期	構成比	対前年度 同期比	令和3年度 合計	構成比	対前年度比
入込総数	625.9	100.0%	91.7%	341.9	100.0%	90.3%	967.8	100.0%	91.2%
内道外客	255.9	40.9%	99.1%	116.2	34.0%	99.1%	372.1	38.4%	99.1%
内道内客	370.0	59.1%	87.2%	225.7	66.0%	86.3%	595.7	61.6%	86.8%
内日帰り客	538.5	86.0%	89.1%	283.0	82.8%	86.7%	821.5	84.9%	88.3%
内宿泊客	87.4	14.0%	111.2%	58.9	17.2%	112.4%	146.3	15.1%	111.7%

※令和3年度上期数値について、令和3年1月発表数値との相違は別海町において数値の修正があったため

■年度別推移

（単位：千人）

区分	平成29年度	平成30年度	令和元年度	令和2年度	令和3年度
入込総数	1900.7	1736.7	1946.7	1061.4	967.8
内道外客	775.6	828.8	807.8	375.5	372.1
内道内客	1125.1	907.9	1138.9	685.9	595.7
内日帰り客	1692.7	1547.1	1752.8	930.4	821.5
内宿泊客	208.0	189.6	193.9	131.0	146.3

■観光入込客数比較（R3/R1）

	上期	下期	通年
入込総数	40.2%	87.8%	49.7%
内道外客	39.4%	73.8%	46.1%
内道内客	40.8%	97.4%	52.3%
内日帰り客	37.8%	85.9%	46.9%
内宿泊客	65.2%	98.5%	75.5%

■月別観光入込客数

（単位：千人）

月別	令和3年度	構成比	対前年度 同期比	令和元年度 同期比	月別	令和3年度	構成比	対前年度 同期比	令和元年度 同期比
4月	31.5	3.3%	276.3%	38.6%	10月	121.3	12.5%	75.2%	78.7%
5月	45.1	4.7%	442.2%	23.6%	11月	49.1	5.1%	77.3%	107.0%
6月	42.8	4.4%	84.3%	20.6%	12月	31.7	3.3%	97.2%	108.2%
7月	155.0	16.0%	117.7%	57.7%	1月	45.6	4.7%	108.8%	85.6%
8月	233.4	24.1%	86.7%	53.9%	2月	63.4	6.6%	125.0%	65.8%
9月	118.1	12.2%	56.4%	31.5%	3月	30.8	3.2%	107.3%	299.0%
上期計	625.9	64.7%	91.7%	40.2%	下期計	341.9	35.3%	90.3%	87.8%
					合計	967.8	100.0%	91.2%	49.7%

②動向分析

- ・令和3年度観光入込客数の減少については、令和2年度に引き続き新型コロナウイルス感染拡大による各市町のイベント中止や外出自粛要請などが影響したと推測される。
- ・新型コロナウイルス感染症の感染状況が観光入込客数に対して大きく影響し、令和元年度と令和3年度を比較すると、上期については感染拡大傾向であったため大幅な減少が見られ、下期は、感染者数が減少傾向であったため回復傾向が確認された。

2.訪日外国人宿泊客数及び宿泊客延数について

①全体傾向

- ・令和3年度の根室管内の訪日外国人宿泊客数は271人で、前年度比78.1%（76人減）となった。
- ・また、宿泊客延数は401人で、前年度比62.6%（240人減）となった。

■宿泊客数及び宿泊客延数

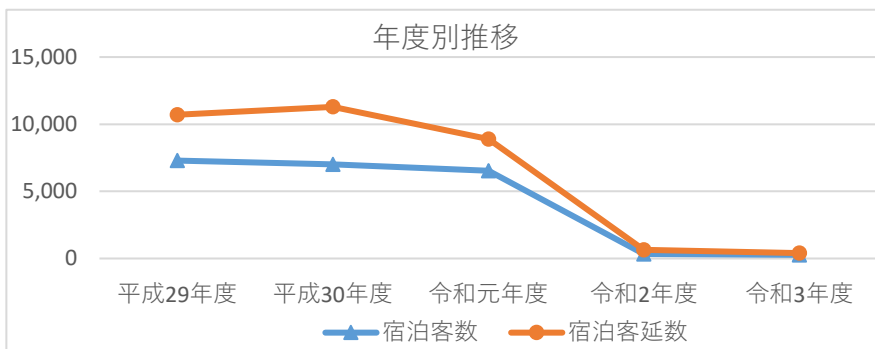
（単位：人）

区分	令和3年度	対前年度	令和3年度	対前年度	令和3年度	対前年度比
	上期	同期比	下期	同期比	合計	
宿泊客数	165	117.9%	106	51.2%	271	78.1%
宿泊客延数	233	73.7%	168	51.7%	401	62.6%

■年度別推移

（単位：人）

区分	平成29年度	平成30年度	令和元年度	令和2年度	令和3年度
宿泊客数	7,290	6,999	6,528	347	271
宿泊客延数	10,713	11,290	8,900	641	401



■月別訪日外国人宿泊客延数

（単位：人）

月別	令和3年度	構成比	対前年度 同期比	月別	令和3年度	構成比	対前年度 同期比
4月	24	6.0%	218.2%	10月	65	16.2%	130.0%
5月	27	6.7%	540.0%	11月	24	6.0%	66.7%
6月	10	2.5%	90.9%	12月	25	6.2%	39.7%
7月	29	7.2%	41.4%	1月	25	6.2%	30.9%
8月	82	20.4%	51.3%	2月	23	5.7%	56.1%
9月	61	15.2%	103.4%	3月	6	1.5%	11.1%
上期計	233	58.1%	73.7%	下期計	168	41.9%	51.7%
				合計	401	100.0%	62.6%

②国別順位

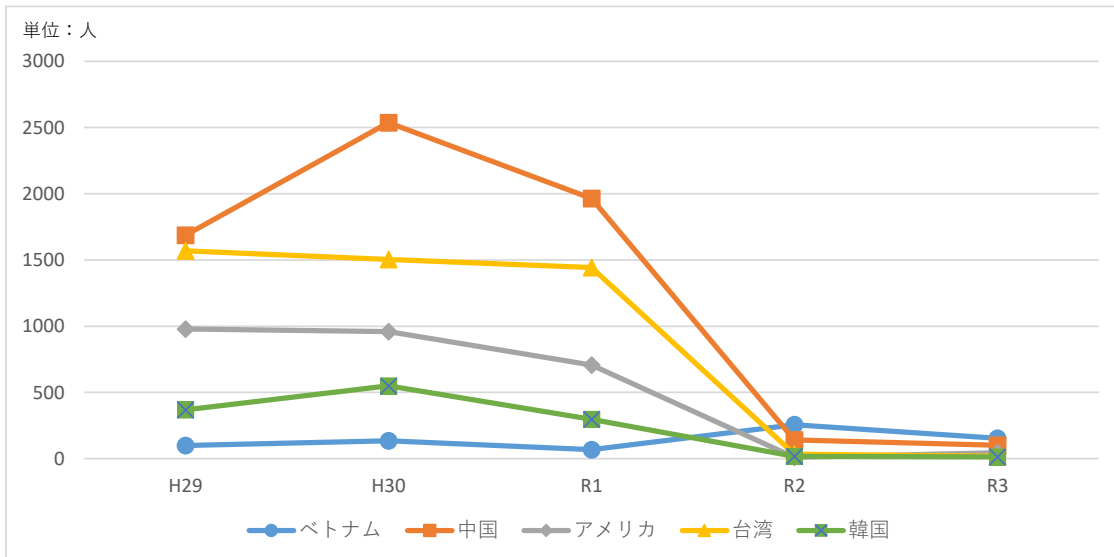
・令和3年度国別宿泊客延数では、ベトナムが153人（前年度比59.8%）で最も多い結果となった。

■宿泊客延数の多い国上位5カ国

（単位：人）

順位	令和2年度		構成比	順位	令和3年度		構成比	対前年度比
	国名	宿泊客延数			国名	宿泊客延数		
1	ベトナム	256	39.9%	1	ベトナム	153	38.2%	59.8%
2	中国	142	22.2%	2	中国	101	25.2%	71.1%
3	台湾	33	5.1%	3	アメリカ	44	11.0%	440.0%
4	フランス	26	4.1%	4	台湾	18	4.5%	54.5%
5	イギリス	19	3.0%	5	韓国	13	3.2%	76.5%
その他合計		165	25.7%	その他合計		72	18.0%	43.6%
合計		641	100.0%	合計		401	100.0%	62.6%

■外国人宿泊客延数の推移



③動向分析

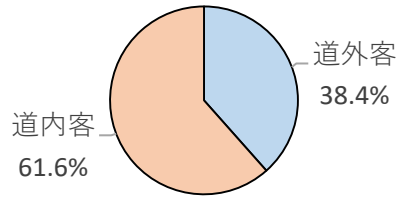
・新型コロナウイルス感染拡大に伴う入国制限により、依然として宿泊客数・宿泊客延数ともに回復傾向は見られない。

・計上されている宿泊客数及び宿泊客延数については、入国制限の影響から国内在住の外国人宿泊客が相当部分を占めると推測される。

観光入込客数に関する付属資料

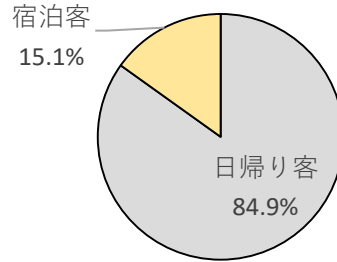
1.道内容・道外客内訳 (単位：千人)

区 分	令和3年度 合 計	構成比
入込総数	967.8	100.0%
道外客	372.1	38.4%
道内客	595.7	61.6%



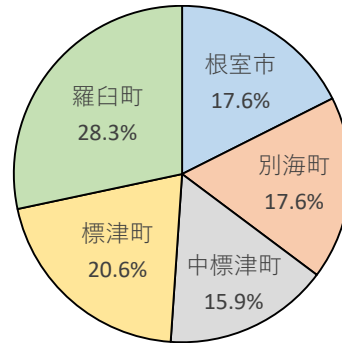
2.日帰り客・宿泊客内訳 (単位：千人)

区 分	令和3年度 合 計	構成比
入込総数	967.8	100.0%
日帰り客	821.5	84.9%
宿泊客	146.3	15.1%



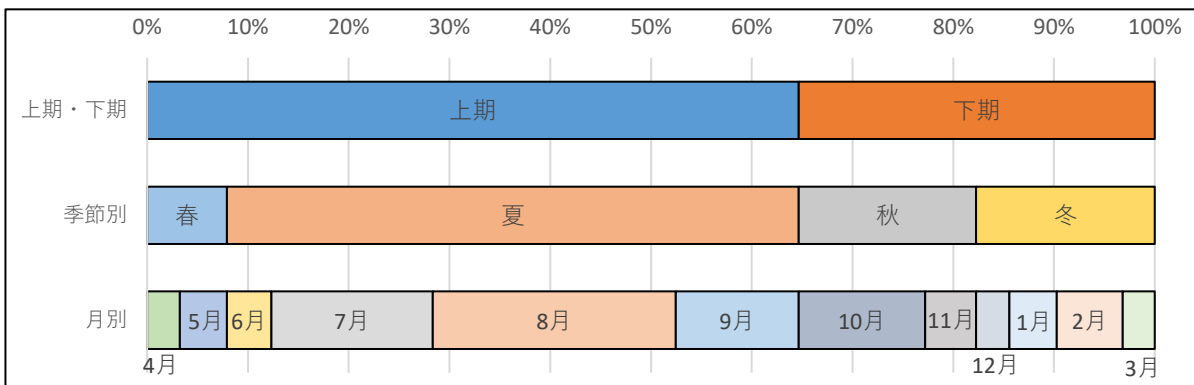
3.市町村別内訳 (単位：千人)

区 分	令和3年度 合 計	構成比
入込総数	967.8	100.0%
根室市	170.2	17.6%
別海町	170.7	17.6%
中標津町	153.5	15.9%
標津町	199.2	20.6%
羅臼町	274.2	28.3%



4.月別 (季節別) 内訳 (単位：千人)

区 分	令和3年度 合 計	構成比	区 分	令和3年度 合 計	構成比
4月	31.5	3.3%	10月	121.3	12.5%
5月	45.1	4.7%	11月	49.1	5.1%
春季計	76.6	7.9%	秋季計	170.4	17.6%
6月	42.8	4.4%	12月	31.7	3.3%
7月	155.0	16.0%	1月	45.6	4.7%
8月	233.4	24.1%	2月	63.4	6.6%
9月	118.1	12.2%	3月	30.8	3.2%
夏季計	549.3	56.8%	冬季計	171.5	17.7%
上期計	625.9	64.7%	下期計	341.9	35.3%
			合 計	967.8	100.0%

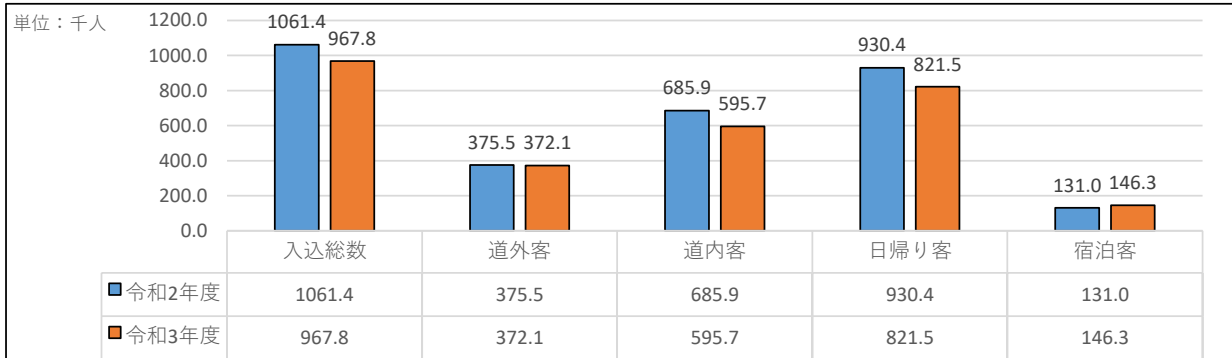


5.対前年度比

(1) 入込総数及び道外客・道内客、日帰り客・宿泊客別比較

(単位：千人)

区分	令和2年度	令和3年度	対前年度比
入込総数	1061.4	967.8	91.2%
道外客	375.5	372.1	99.1%
道内客	685.9	595.7	86.8%
日帰り客	930.4	821.5	88.3%
宿泊客	131.0	146.3	111.7%



(2) 市町村別比較

(単位：千人)

市町村名	令和2年度	令和3年度	対前年度比
根室市	211.1	170.2	80.6%
別海町	164.8	170.7	103.6%
中標津町	205.5	153.5	74.7%
標津町	210.6	199.2	94.6%
羅臼町	269.4	274.2	101.8%
合計	1061.4	967.8	91.2%

■市町村別の動向

【各市町による動向分析は次のとおり】

根室市 全国的な新型コロナウイルス感染症の感染状況悪化により、緊急事態宣言等の発令期間が長期に及んだことから令和3年度観光入込客数は前年度を下回ったと推測される。

別海町 観光入込客数は前年度並みの数値となったが、新型コロナウイルス感染拡大に伴い、長期間に及ぶ緊急事態宣言等の発令や全てのイベントが中止になったことなどから、令和元年度と比較するとを大きく下回る結果となった。

中標津町 新型コロナウイルス感染拡大に伴い、緊急事態宣言等が発令され、観光施設の臨時閉鎖や外出自粛の呼びかけが行われたことなどから、8～9月、2～3月の観光入込客数の減少が顕著となった。

標津町 新型コロナウイルス感染拡大に伴う緊急事態宣言等の発令状況が入込客数の推移に大きく作用し、前年度を下回る結果となった。

羅臼町 新型コロナウイルス感染拡大の影響による緊急事態宣言や羅臼町独自のまん延防止措置宣言の発令などにより、令和元年度入込客数と比較すると減少したが、観光船の運航再開や観光協会が実施した宿泊者限定のクーポン券などが大きな要因となり、前年度を上回る結果となった。

令和3年度 訪日外国人宿泊客数

1 月別内訳

根室振興局

月別	人数	中国	韓国	台湾	香港	シンガポール	マレーシア	タイ	インド	インドネシア	フィリピン	ベトナム	ロシア	イギリス	フランス	ドイツ	アメリカ	カナダ	オーストラリア	その他	計	R2年度	対前年比
4月	宿泊人数	3	0	0	0	0	0	0	0	0	0	4	0	0	0	0	6	0	0	5	18	5	360.0%
	宿泊延数	5	0	0	0	0	0	0	0	0	0	8	0	0	0	0	6	0	0	5	24	11	218.2%
5月	宿泊人数	7	0	2	0	0	0	0	0	0	0	9	0	0	0	0	0	0	0	4	22	5	440.0%
	宿泊延数	7	0	2	0	0	0	0	0	0	0	14	0	0	0	0	0	0	0	4	27	5	540.0%
6月	宿泊人数	2	1	0	0	0	0	0	0	0	0	0	0	0	0	1	0	0	0	6	10	6	166.7%
	宿泊延数	2	1	0	0	0	0	0	0	0	0	0	0	0	0	1	0	0	0	6	10	11	90.9%
7月	宿泊人数	10	3	3	0	0	0	0	0	0	1	2	1	0	0	0	0	0	0	1	21	21	100.0%
	宿泊延数	12	7	3	0	0	0	0	0	0	1	4	1	0	0	0	0	0	0	1	29	70	41.4%
8月	宿泊人数	20	2	4	0	0	0	0	0	0	0	17	0	0	1	1	2	0	6	11	64	81	79.0%
	宿泊延数	26	2	4	0	0	0	0	0	0	0	26	0	0	4	1	2	0	6	11	82	160	51.3%
9月	宿泊人数	13	0	1	0	0	0	0	0	2	0	5	0	1	0	1	2	0	1	4	30	22	136.4%
	宿泊延数	17	0	1	0	0	0	0	0	2	0	32	0	1	0	1	2	0	1	4	61	59	103.4%
上期計	宿泊人数	55	6	10	0	0	0	0	0	2	1	37	1	1	1	3	10	0	7	31	165	140	117.9%
	宿泊延数	69	10	10	0	0	0	0	0	2	1	84	1	1	4	3	10	0	7	31	233	316	73.7%
10月	宿泊人数	4	0	4	0	0	0	0	0	0	0	5	0	0	0	0	3	0	0	0	16	34	47.1%
	宿泊延数	4	0	5	0	0	0	0	0	0	0	35	0	0	0	0	21	0	0	0	65	50	130.0%
11月	宿泊人数	3	0	1	0	0	0	1	0	0	0	7	1	0	0	0	3	0	0	1	17	26	65.4%
	宿泊延数	3	0	1	0	0	0	1	0	0	0	7	1	0	0	0	10	0	0	1	24	36	66.7%
12月	宿泊人数	8	0	0	0	0	0	0	0	0	1	12	0	0	0	0	3	0	0	1	25	42	59.5%
	宿泊延数	8	0	0	0	0	0	0	0	0	1	12	0	0	0	0	3	0	0	1	25	63	39.7%
1月	宿泊人数	4	2	0	0	0	0	2	0	0	0	13	0	0	1	0	0	0	1	0	23	50	46.0%
	宿泊延数	4	2	0	0	0	0	2	0	0	0	13	0	0	1	0	0	0	3	0	25	81	30.9%
2月	宿泊人数	9	1	2	1	0	0	0	0	0	0	2	0	0	0	4	0	0	0	0	19	29	65.5%
	宿泊延数	9	1	2	1	0	0	0	0	0	0	2	0	0	0	8	0	0	0	0	23	41	56.1%
3月	宿泊人数	4	0	0	0	0	0	0	0	0	0	0	0	0	0	0	0	0	0	2	6	26	23.1%
	宿泊延数	4	0	0	0	0	0	0	0	0	0	0	0	0	0	0	0	0	0	2	6	54	11.1%
下期計	宿泊人数	32	3	7	1	0	0	3	0	0	1	39	1	0	1	4	9	0	1	4	106	207	51.2%
	宿泊延数	32	3	8	1	0	0	3	0	0	1	69	1	0	1	8	34	0	3	4	168	325	51.7%
合計	宿泊人数	87	9	17	1	0	0	3	0	2	2	76	2	1	2	7	19	0	8	35	271	347	78.1%
	宿泊延数	101	13	18	1	0	0	3	0	2	2	153	2	1	5	11	44	0	10	35	401	641	62.6%

2 市町村別

市町村名	人数	中国	韓国	台湾	香港	シンガポール	マレーシア	タイ	インド	インドネシア	フィリピン	ベトナム	ロシア	イギリス	フランス	ドイツ	アメリカ	カナダ	オーストラリア	その他	計	R2年度	対前年比
根室市	宿泊人数	84	7	13	1	0	0	3	0	2	2	71	2	1	2	3	15	0	8	10	224	228	98.2%
	宿泊延数	98	7	14	1	0	0	3	0	2	2	140	2	1	5	3	15	0	10	10	313	357	87.7%
別海町	宿泊人数	0	0	0	0	0	0	0	0	0	0	0	0	0	0	0	4	0	0	1	5	2	250.0%
	宿泊延数	0	0	0	0	0	0	0	0	0	0	0	0	0	0	0	29	0	0	1	30	3	1000.0%
中標津町	宿泊人数	0	0	0	0	0	0	0	0	0	0	5	0	0	0	0	0	0	0	24	29	103	28.2%
	宿泊延数	0	0	0	0	0	0	0	0	0	0	13	0	0	0	0	0	0	0	24	37	263	14.1%
標津町	宿泊人数	2	0	3	0	0	0	0	0	0	0	0	0	0	0	0	0	0	0	0	5	2	250.0%
	宿泊延数	2	0	3	0	0	0	0	0	0	0	0	0	0	0	0	0	0	0	0	5	2	250.0%
羅臼町	宿泊人数	1	2	1	0	0	0	0	0	0	0	0	0	0	0	4	0	0	0	0	8	12	66.7%
	宿泊延数	1	6	1	0	0	0	0	0	0	0	0	0	0	0	8	0	0	0	0	16	16	100.0%
合計	宿泊人数	87	9	17	1	0	0	3	0	2	2	76	2	1	2	7	19	0	8	35	271	347	78.1%
	宿泊延数	101	13	18	1	0	0	3	0	2	2	153	2	1	5	11	44	0	10	35	401	641	62.6%
R2年度	宿泊人数	76	17	30	12	1	1	2	1	0	1	111	13	8	16	3	10	0	2	43	347		
	宿泊延数	142	17	33	12	3	1	6	1	0	1	256	13	19	26	3	10	0	4	94	641		
対前年比	宿泊人数	114.5%	52.9%	56.7%	8.3%	0.0%	0.0%	150.0%	0.0%	—	200.0%	68.5%	15.4%	12.5%	12.5%	233.3%	190.0%	—	400.0%	81.4%	78.1%		
	宿泊延数	71.1%	76.5%	54.5%	8.3%	0.0%	0.0%	50.0%	0.0%	—	200.0%	59.8%	15.4%	5.3%	19.2%	366.7%	440.0%	—	250.0%	37.2%	62.6%		