

令和4年度観光入込客数について

令和5年7月

根室振興局産業振興部商工労働観光課

注意：構成比や内訳等の計が四捨五入の関係上、一致しない場合があります。

1.観光入込客数について

①全体傾向

- ・令和4年度の根室管内の観光入込客数は130万5,000人で、前年度比134.8%（33万7,200人増）となった。
- ・このうち、道外客は53万9,100人で前年度比144.9%（16万7,000人増）、道内客は76万5,900人で前年度比128.6%（17万0,200人増）となった。

■観光入込客数

（単位：千人）

	令和4年度 上期	構成比	対前年度 同期比	令和4年度 下期	構成比	対前年度 同期比	令和4年度 合計	構成比	対前年度比
入込総数	884.2	100.0%	141.3%	420.8	100.0%	123.1%	1,305.0	100.0%	134.8%
内道外客	393.6	44.5%	153.8%	145.5	34.6%	125.2%	539.1	41.3%	144.9%
内道内客	490.6	55.5%	132.6%	275.3	65.4%	122.0%	765.9	58.7%	128.6%
内日帰り客	781.8	88.4%	145.2%	351.3	83.5%	124.1%	1,133.1	86.8%	137.9%
内宿泊客	102.4	11.6%	117.2%	69.5	16.5%	118.0%	171.9	13.2%	117.5%

※令和4年度上期数値について、令和5年1月発表数値との相違は別海町及び羅臼町において数値の修正があったため

■年度別推移

（単位：千人）

区分	平成30年度	令和元年度	令和2年度	令和3年度	令和4年度
入込総数	1,736.7	1,946.7	1,061.4	967.8	1,305.0
内道外客	828.8	807.8	375.5	372.1	539.1
内道内客	907.9	1,138.9	685.9	595.7	765.9
内日帰り客	1,547.1	1,752.8	930.4	821.5	1,133.1
内宿泊客	189.6	193.9	131.0	146.3	171.9

■観光入込客数比較（R4/R1）

	上期	下期	通年
入込総数	56.8%	108.1%	67.0%
内道外客	60.5%	92.4%	66.7%
内道内客	54.1%	118.8%	67.2%
内日帰り客	54.9%	106.6%	64.6%
内宿泊客	76.4%	116.2%	88.7%

■月別観光入込客数

（単位：千人）

月別	令和4年度	構成比	対前年度 同期比	令和元年度 同期比	月別	令和4年度	構成比	対前年度 同期比	令和元年度 同期比
4月	36.8	2.8%	116.8%	45.0%	10月	144.8	11.1%	119.4%	94.0%
5月	90.6	6.9%	200.9%	47.4%	11月	55.2	4.2%	112.4%	120.3%
6月	117.0	9.0%	273.4%	56.4%	12月	32.6	2.5%	102.8%	111.3%
7月	172.1	13.2%	111.0%	64.1%	1月	70.3	5.4%	154.2%	131.9%
8月	256.8	19.7%	110.0%	59.3%	2月	76.2	5.8%	120.2%	79.1%
9月	210.9	16.2%	178.6%	56.2%	3月	41.7	3.2%	135.4%	404.9%
上期計	884.2	67.8%	141.3%	56.8%	下期計	420.8	32.2%	123.1%	108.1%
					合計	1,305.0	100.0%	134.8%	67.0%

②動向分析

- ・令和4年度根室管内の観光入込客数の増加については、新型コロナウイルス感染拡大による緊急事態宣言が発令されなかったこと、「どうみん割」や「HOKKAIDO LOVE! 割」などの旅行支援策の実施、観光イベントの再開、外国人の入国者数制限の緩和、教育旅行の受入者数増加などによるものと推測される。

- ・入込総数を令和元年度と比較すると、上期は56.8%と厳しい状況であったが、下期は令和元年度を超える入込総数（108.1%）となっており、回復段階に入っているものと推測される。そのうち宿泊客数は94.7%となっており、順調な回復が見て取れる。

2.訪日外国人宿泊客数及び宿泊客延数について

①全体傾向

- ・令和4年度の根室管内の訪日外国人宿泊客数は3,410人で、前年度比1258.3%（3,139人増加）となった。
- ・また、宿泊客延数は5,050人で、前年度比1259.4%（4,649人増）となった。

■宿泊客数及び宿泊客延数

（単位：人）

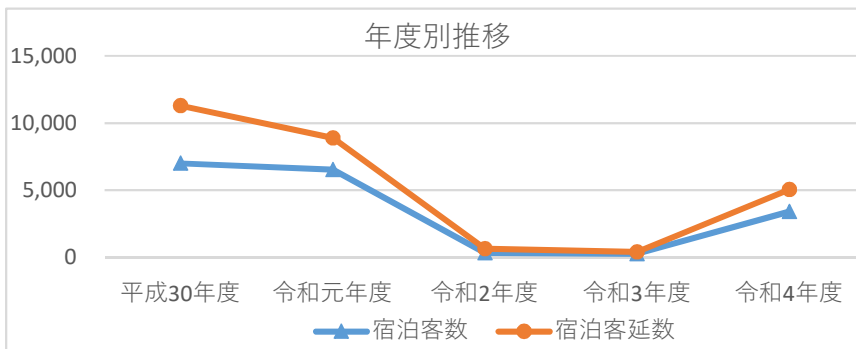
区分	令和4年度	対前年度	令和4年度	対前年度	令和4年度	対前年度比
	上期	同期比	下期	同期比	合計	
宿泊客数	290	175.8%	3,120	2943.4%	3,410	1258.3%
宿泊客延数	495	212.4%	4,555	2711.3%	5,050	1259.4%

※令和4年度上期数値について、令和5年1月発表数値との相違は別海町及び羅臼町において数値の修正があったため

■年度別推移

（単位：人）

区分	平成30年度	令和元年度	令和2年度	令和3年度	令和4年度
宿泊客数	6,999	6,528	347	271	3,410
宿泊客延数	11,290	8,900	641	401	5,050



■月別訪日外国人宿泊客延数

（単位：人）

月別	令和4年度	構成比	対前年度 同期比	月別	令和4年度	構成比	対前年度 同期比
4月	56	1.1%	233.3%	10月	174	3.4%	267.7%
5月	67	1.3%	248.1%	11月	187	3.7%	779.2%
6月	73	1.4%	730.0%	12月	248	4.9%	992.0%
7月	46	0.9%	158.6%	1月	598	11.8%	2392.0%
8月	89	1.8%	108.5%	2月	2,711	53.7%	11787.0%
9月	164	3.2%	268.9%	3月	637	12.6%	10616.7%
上期計	495	9.8%	212.4%	下期計	4,555	90.2%	2711.3%
				合計	5,050	100.0%	1259.4%

②国別順位

- ・令和4年度国別宿泊客延数では、台湾が1,169人（前年度比6494.4%）で最も多い結果となった。

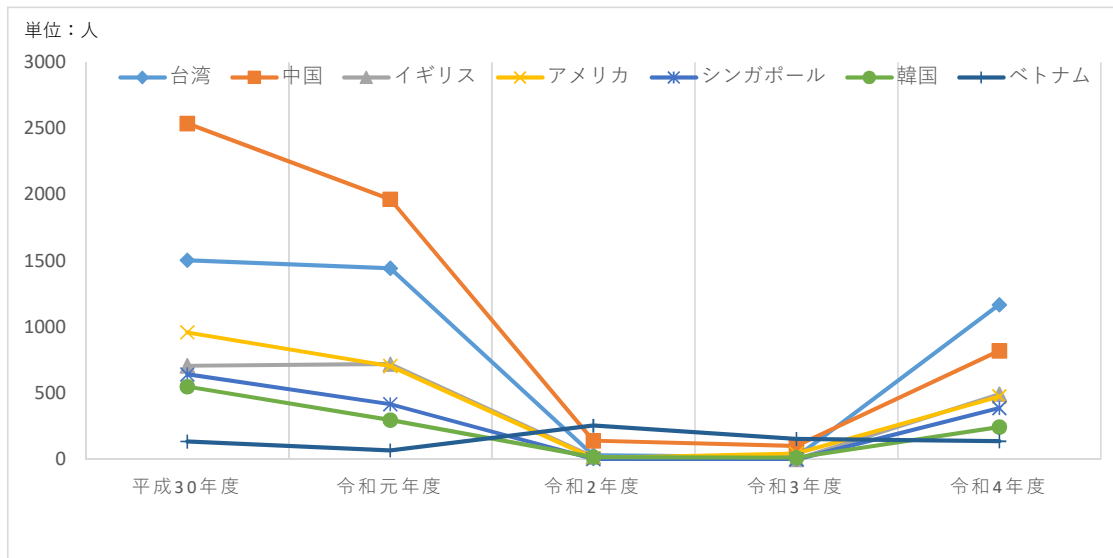
■宿泊客延数の多い国上位5カ国

（単位：人）

順位	令和3年度		構成比	順位	令和4年度		構成比	対前年度比
	国名	宿泊客延数			国名	宿泊客延数		
1	ベトナム	153	38.2%	1	台湾	1,169	23.1%	6494.4%
2	中国	101	25.2%	2	中国	822	16.3%	813.9%
3	アメリカ	44	11.0%	3	イギリス	492	9.7%	49200.0%
4	台湾	18	4.5%	4	アメリカ	475	9.4%	1079.5%
5	韓国	13	3.2%	5	シンガポール	387	7.7%	-
その他合計		72	18.0%	その他合計		1,705	33.8%	2368.1%
合計		401	100.0%	合計		5,050	100.0%	1259.4%

※シンガポールは、前年度の宿泊客延数がゼロのため、前年度との比較はない。

■外国人宿泊客延数の推移



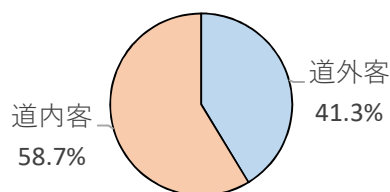
③動向分析

- ・新型コロナウイルス感染拡大に伴う入国制限が緩和されたことにより、宿泊客数・宿泊客延数ともに大幅に回復している。10月以降はツアー客だけではなく個人旅行客の入国が解禁されたことで入込客数が増えたものと推測される。
- ・台湾や中国などアジア圏の観光客数が戻りつつあるが、中国については団体旅行の制限が影響して回復が鈍くなっているものと推測される。

観光入込客数に関する付属資料

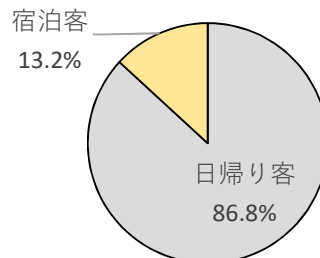
1.道内客・道外客内訳 (単位：千人)

区分	令和4年度 合計	構成比
入込総数	1,305.0	100.0%
道外客	539.1	41.3%
道内客	765.9	58.7%



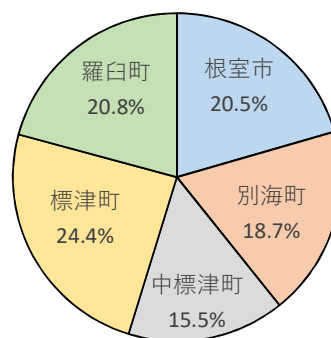
2.日帰り客・宿泊客内訳 (単位：千人)

区分	令和4年度 合計	構成比
入込総数	1,305.0	100.0%
日帰り客	1,133.1	86.8%
宿泊客	171.9	13.2%



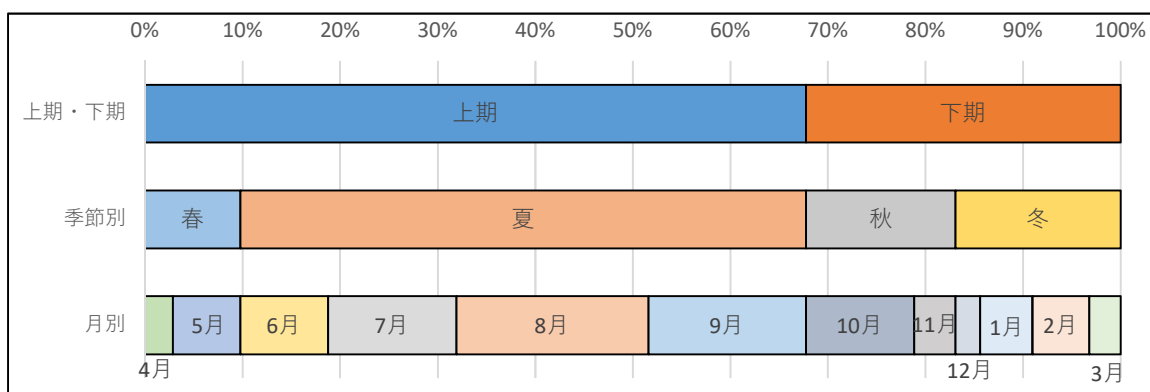
3.市町村別内訳 (単位：千人)

区分	令和4年度 合計	構成比
入込総数	1,305.0	100.0%
根室市	267.9	20.5%
別海町	244.3	18.7%
中標津町	202.6	15.5%
標津町	318.8	24.4%
羅臼町	271.4	20.8%



4.月別(季節別)内訳 (単位：千人)

区分	令和4年度 合計	構成比	区分	令和4年度 合計	構成比
4月	36.8	2.8%	10月	144.8	11.1%
5月	90.6	6.9%	11月	55.2	4.2%
春季計	127.4	9.8%	秋季計	200.0	15.3%
6月	117.0	9.0%	12月	32.6	2.5%
7月	172.1	13.2%	1月	70.3	5.4%
8月	256.8	19.7%	2月	76.2	5.8%
9月	210.9	16.2%	3月	41.7	3.2%
夏季計	756.8	58.0%	冬季計	220.8	16.9%
上期計	884.2	67.8%	下期計	420.8	32.2%
			合計	1,305.0	100.0%

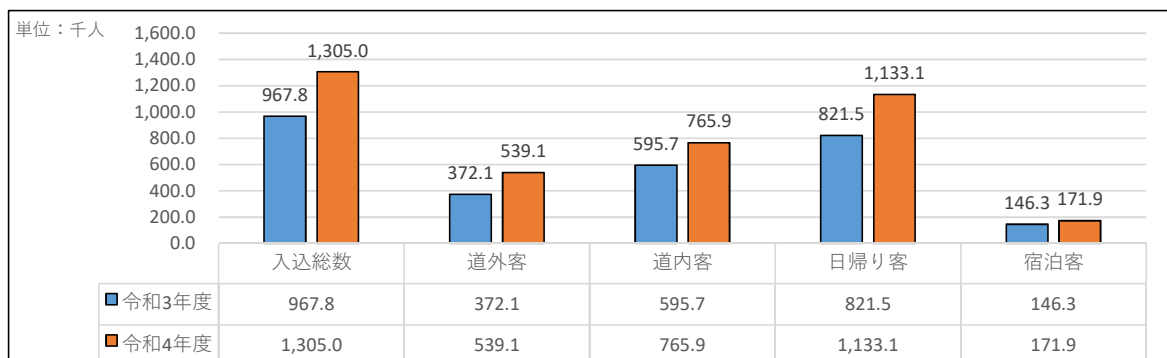


5.対前年度比

(1) 入込総数及び道外客・道内客、日帰り客・宿泊客別比較

(単位：千人)

区分	令和3年度	令和4年度	対前年度比
入込総数	967.8	1,305.0	134.8%
道外客	372.1	539.1	144.9%
道内客	595.7	765.9	128.6%
日帰り客	821.5	1,133.1	137.9%
宿泊客	146.3	171.9	117.5%



(2) 市町村別比較

(単位：千人)

市町村名	令和3年度	令和4年度	対前年度比
根室市	170.2	267.9	157.4%
別海町	170.7	244.3	143.1%
中標津町	153.5	202.6	132.0%
標津町	199.2	318.8	160.0%
羅臼町	274.2	271.4	99.0%
合計	967.8	1,305.0	134.8%

■市町村別の動向

【各市町による動向分析は次のとおり】

根室市 これまで続いていたコロナ禍による行動制限等が緩和されたことにより旅行需要が伸びをみせ、道外客が対前年比191.6%と2倍近い増加となり、行動制限の緩和の影響が見て取れる。

別海町 尾岱沼潮干狩りフェスティバル、別海町産業祭、別海町パイロットマラソンが開催されたことや、新型コロナウイルス感染者が減少したことにより外出がしやすくなったことに加えて、各種旅行支援が延長、充実したことで遠くへ旅行に行きやすくなったことなどが、観光入込客数の増加の要因だと考えられる。

中標津町 上期においては緊急事態宣言等の発令はなく、また、日程短縮や内容変更等はありませんでしたが観光行事を開催できたことにより、観光入込客数の増加に繋がった。2月～3月においては観光行事の開催（なかしべつ冬まつり）や外国人観光客の来訪により、新型コロナウイルス感染症の流行期であった前年同月と比較し大幅に増加となった。

標津町 入込客数の増加は新型コロナウイルス感染症に伴う規制の緩和や町内における流行状況による。また、まちの駅サーモンプラザのオープン（4月27日）が入込客数増加に寄与したものと思われる。

羅臼町 知床沖の海難事故の影響により夏場の入込客数が伸び悩んだことに加えて、入国制限が緩和されたものの以前のようにインバウンド（訪日外国人観光客）が来町するまでは時間がかかると思われる。

令和4年度 訪日外国人宿泊客数

1 月別内訳

根室振興局

月別	人数	中国	韓国	台湾	香港	シンガポール	マレーシア	タイ	インド	インドネシア	フィリピン	ベトナム	ロシア	イギリス	フランス	ドイツ	アメリカ	カナダ	オーストラリア	その他	計	R3年度	対前年比
4月	宿泊人数	21	0	0	0	0	0	1	0	0	0	3	0	1	0	0	6	0	0	1	33	18	183.3%
	宿泊延数	41	0	0	0	0	0	1	0	0	0	3	0	1	0	0	9	0	0	1	56	24	233.3%
5月	宿泊人数	29	1	0	0	0	0	0	1	0	0	8	0	0	0	0	2	0	0	6	47	22	213.6%
	宿泊延数	47	1	0	0	0	0	0	1	0	0	8	0	0	0	0	4	0	0	6	67	27	248.1%
6月	宿泊人数	19	0	0	0	0	0	0	2	0	0	0	0	3	0	0	1	0	4	6	35	10	350.0%
	宿泊延数	34	0	0	0	0	0	0	2	0	0	0	0	11	0	0	3	0	8	15	73	10	730.0%
7月	宿泊人数	18	0	0	0	0	0	0	0	0	0	1	0	0	0	0	6	0	0	3	28	21	133.3%
	宿泊延数	36	0	0	0	0	0	0	0	0	0	1	0	0	0	0	6	0	0	3	46	29	158.6%
8月	宿泊人数	12	12	9	4	0	1	1	0	0	2	5	4	2	1	2	6	1	0	8	70	64	109.4%
	宿泊延数	16	12	12	4	0	1	1	0	0	3	5	4	4	1	10	6	1	0	9	89	82	108.5%
9月	宿泊人数	44	3	2	2	0	0	0	2	1	0	0	0	0	4	0	6	1	1	11	77	30	256.7%
	宿泊延数	65	12	2	3	0	0	0	2	1	0	0	0	0	9	0	39	1	1	29	164	61	268.9%
上期計	宿泊人数	143	16	11	6	0	1	2	5	1	2	17	4	6	5	2	27	2	5	35	290	165	175.8%
	宿泊延数	239	25	14	7	0	1	2	5	1	3	17	4	16	10	10	67	2	9	63	495	233	212.4%
10月	宿泊人数	33	14	7	13	0	0	0	0	2	0	11	2	1	1	5	5	0	2	22	118	16	737.5%
	宿泊延数	55	20	7	13	0	0	0	0	3	0	26	2	3	1	5	6	0	2	31	174	65	267.7%
11月	宿泊人数	35	8	14	12	8	0	2	0	10	0	12	2	1	0	0	3	7	0	8	122	17	717.6%
	宿泊延数	62	10	14	12	17	0	2	0	15	0	12	2	1	0	0	3	9	0	28	187	24	779.2%
12月	宿泊人数	58	8	25	10	19	4	0	0	0	2	25	0	3	3	1	12	2	1	2	175	25	700.0%
	宿泊延数	86	16	27	10	43	4	0	0	0	2	29	0	3	6	1	12	4	2	3	248	25	992.0%
1月	宿泊人数	77	18	14	24	11	0	3	1	3	0	28	2	43	3	8	95	5	5	25	365	23	1587.0%
	宿泊延数	135	20	42	32	28	0	3	1	3	0	46	2	74	9	12	132	6	6	47	598	25	2392.0%
2月	宿泊人数	89	97	668	145	186	21	16	4	1	0	1	20	246	29	43	157	17	58	136	1,934	19	10178.9%
	宿泊延数	122	136	899	202	236	28	16	7	2	0	1	32	338	54	74	242	26	93	203	2,711	23	11787.0%
3月	宿泊人数	68	17	111	40	38	3	5	0	0	1	7	3	34	4	17	9	24	15	10	406	6	6766.7%
	宿泊延数	123	17	166	56	63	3	5	0	0	1	7	17	57	16	17	13	24	30	22	637	6	10616.7%
下期計	宿泊人数	360	162	839	244	262	28	26	5	16	3	84	29	328	40	74	281	55	81	203	3,120	106	2943.4%
	宿泊延数	583	219	1,155	325	387	35	26	8	23	3	121	55	476	86	109	408	69	133	334	4,555	168	2711.3%
合計	宿泊人数	503	178	850	250	262	29	28	10	17	5	101	33	334	45	76	308	57	86	238	3,410	271	1258.3%
	宿泊延数	822	244	1,169	332	387	36	28	13	24	6	138	59	492	96	119	475	71	142	397	5,050	401	1259.4%

2 市町村別

市町村名	人数	中国	韓国	台湾	香港	シンガポール	マレーシア	タイ	インド	インドネシア	フィリピン	ベトナム	ロシア	イギリス	フランス	ドイツ	アメリカ	カナダ	オーストラリア	その他	計	R3年度	対前年比
根室市	宿泊人数	113	109	243	124	98	21	10	5	9	5	99	13	85	15	38	112	30	37	100	1,266	224	565.2%
	宿泊延数	122	136	290	141	131	27	10	5	16	6	136	27	147	28	50	157	34	52	162	1,677	313	535.8%
別海町	宿泊人数	0	8	20	5	0	0	2	0	0	0	0	0	0	0	0	0	0	0	3	38	5	760.0%
	宿泊延数	0	12	25	5	0	0	2	0	0	0	0	0	0	0	0	0	0	0	3	47	30	156.7%
中標津町	宿泊人数	378	14	46	11	69	2	10	2	8	0	2	0	92	12	22	93	14	27	85	887	29	3058.6%
	宿泊延数	687	29	92	18	114	2	10	2	8	0	2	0	117	32	29	153	18	38	129	1,480	37	4000.0%
標津町	宿泊人数	0	18	14	2	5	3	0	0	0	0	0	0	0	0	4	8	0	0	10	64	5	1280.0%
	宿泊延数	0	30	22	2	11	4	0	0	0	0	0	0	0	0	12	8	0	0	29	118	5	2360.0%
羅臼町	宿泊人数	12	29	527	108	90	3	6	3	0	0	0	20	157	18	12	95	13	22	40	1,155	8	14437.5%
	宿泊延数	13	37	740	166	131	3	6	6	0	0	0	32	228	36	28	157	19	52	74	1,728	16	10800.0%
合計	宿泊人数	503	178	850	250	262	29	28	10	17	5	101	33	334	45	76	308	57	86	238	3,410	271	1258.3%
	宿泊延数	822	244	1,169	332	387	36	28	13	24	6	138	59	492	96	119	475	71	142	397	5,050	401	1259.4%
R3年度	宿泊人数	87	9	17	1	0	0	3	0	2	2	76	2	1	2	7	19	0	8	35	271		
	宿泊延数	101	13	18	1	0	0	3	0	2	2	153	2	1	5	11	44	0	10	35	401		
対前年比	宿泊人数	578.2%	1977.8%	5000.0%	25000.0%	-	-	933.3%	-	850.0%	250.0%	132.9%	1650.0%	33400.0%	2250.0%	1085.7%	1621.1%	-	1075.0%	680.0%	1258.3%		
	宿泊延数	813.9%	1876.9%	6494.4%	33200.0%	-	-	933.3%	-	1200.0%	300.0%	90.2%	2950.0%	49200.0%	1920.0%	1081.8%	1079.5%	-	1420.0%	1134.3%	1259.4%		