

<参考>

平成27年度 道東4振興局観光入込客数の概要

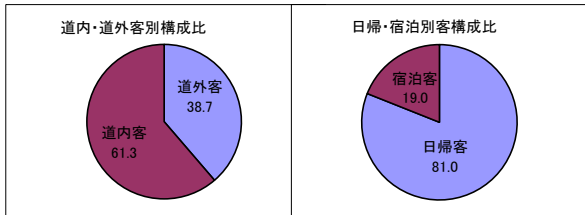
1 各振興局観光入込客数・宿泊客数

(単位:千人、%)

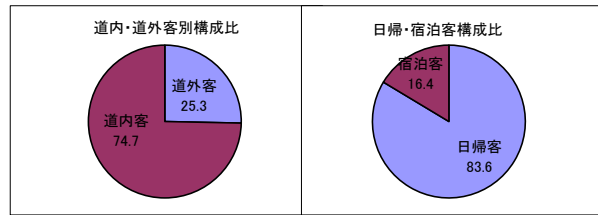
振興局名	総入込客数	前年対比	内訳(道外・道内の別)				内訳(日帰・宿泊客の別)				宿泊客延数	前年対比
			道外客		道内客		日帰客		宿泊客			
			入込客数	前年対比	入込客数	前年対比	入込客数	前年対比	入込客数	前年対比		
オホーツク	8,716.5	104.8	3,373.4	108.1	5,343.1	102.8	7,063.0	105.0	1,653.5	104.2	1,868.5	103.5
十勝	10,359.5	104.3	2,624.0	107.2	7,735.5	103.4	8,662.4	105.0	1,697.1	100.7	1,960.5	98.8
釧路	7,275.8	108.3	2,454.1	105.9	4,821.7	109.6	5,742.1	109.8	1,533.7	103.2	1,682.1	102.5
根室	1,905.2	104.3	723.9	108.4	1,181.3	101.9	1,689.0	103.8	216.2	108.3	270.1	103.2
合計	28,257.0	105.5	9,175.4	107.3	19,081.6	104.6	23,156.5	106.1	5,100.5	102.9	5,781.2	101.6

2 振興局別観光入込客数構成比

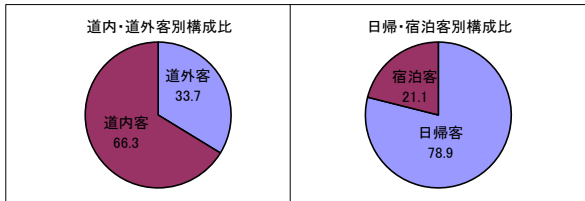
○オホーツク



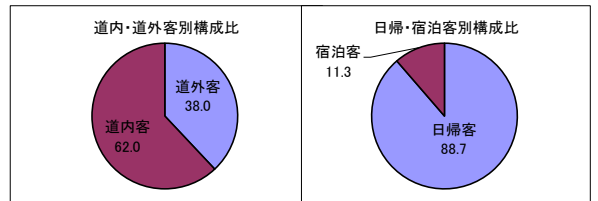
○十勝



○釧路



○根室



3 市町村別の状況

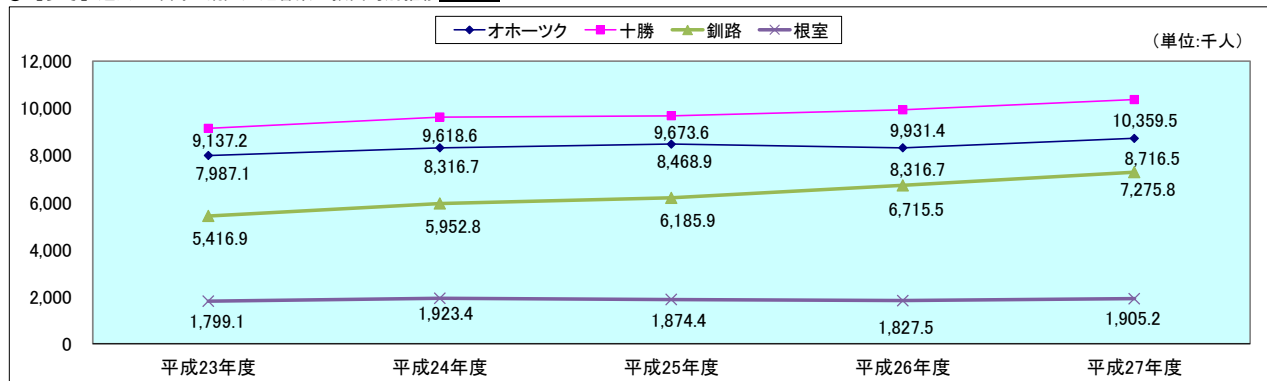
○観光入込客数が多い市町村

順位	市町村名	振興局名	入込客数	前年対比
1	釧路市	釧路	4,256.0千人	108.6%
2	帯広市	十勝	2,704.5千人	105.0%
3	北見市	オホーツク	1,553.6千人	101.4%
4	網走市	オホーツク	1,532.4千人	108.2%
5	音更町	十勝	1,403.9千人	100.1%
6	斜里町	オホーツク	1,233.9千人	108.0%
7	新得町	十勝	1,124.3千人	104.5%
8	大空町	オホーツク	959.1千人	109.9%
9	弟子屈町	釧路	940.4千人	109.2%
10	中札内村	十勝	884.0千人	93.5%

○宿泊客延数が多い市町村

順位	市町村名	振興局名	宿泊客延数	前年対比
1	釧路市	釧路	1,377.2千人泊	106.7%
2	帯広市	十勝	977.6千人泊	95.5%
3	北見市	オホーツク	696.2千人泊	99.3%
4	網走市	オホーツク	467.8千人泊	104.0%
5	斜里町	オホーツク	462.9千人泊	110.1%
6	音更町	十勝	433.0千人泊	98.2%
7	弟子屈町	釧路	223.6千人泊	85.0%
8	新得町	十勝	191.3千人泊	111.0%
9	根室市	根室	87.6千人泊	97.2%
10	羅臼町	根室	80.9千人泊	124.1%

○【参考】過去5年間の観光入込客数の振興局別推移(年間)



<参考>

平成27年度 道東4振興局訪日外国人宿泊客数の概要

1 国・地域別宿泊客数・延数

振興局名	区分	ア										
		中 国	韓 国	台 湾	香 港	シンガポール	マレーシア	タ イ	イ ン ド	インドネシア	フィリピン	ベトナム
オホーツク	宿泊客数	17,993	3,606	35,871	24,129	9,953	3,112	4,245	29	378	127	55
	宿泊延数	19,556	4,407	38,258	26,663	10,843	3,286	4,587	111	453	181	105
十勝	宿泊客数	21,737	3,172	61,577	20,468	7,227	3,041	2,265	92	1,110	70	18
	宿泊延数	26,305	4,334	65,877	28,888	15,378	5,268	2,987	96	1,268	83	18
釧路	宿泊客数	35,773	2,455	76,981	15,305	8,584	4,145	2,306	113	445	247	68
	宿泊延数	37,217	3,128	78,244	16,026	8,821	4,172	2,422	120	451	262	72
根室	宿泊客数	952	212	1,001	777	134	55	159	8	29	28	40
	宿泊延数	1,536	240	1,232	1,011	167	66	203	10	37	33	81
合計	宿泊客数	76,455	9,445	175,430	60,679	25,898	10,353	8,975	242	1,962	472	181
	宿泊延数	84,614	12,109	183,611	72,588	35,209	12,792	10,199	337	2,209	559	276

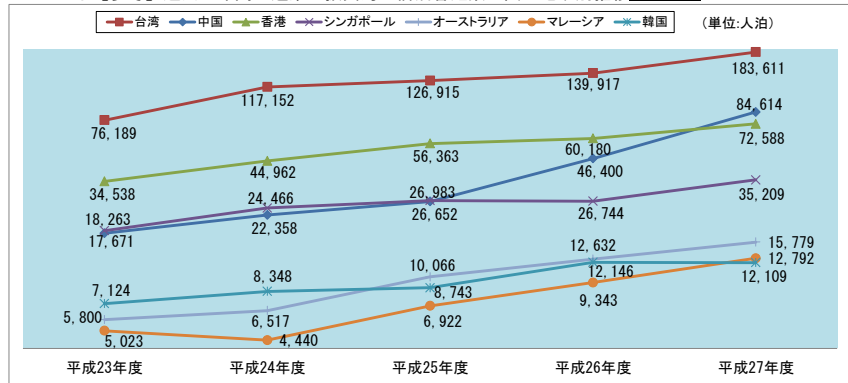
(単位:人泊、%)

振興局名	区分	ヨ								オセアニア	その他	合計	前年対比
		ロシア	イギリス	フランス	ドイツ	アメリカ	カナダ	オーストラリア					
オホーツク	宿泊客数	97	527	537	434	2,227	193	971	3,698	108,182	127.7		
	宿泊延数	141	618	680	682	2,539	232	1,170	4,728	119,240	123.2		
十勝	宿泊客数	19	163	128	154	1,698	102	2,096	7,252	132,389	145.5		
	宿泊延数	19	355	380	197	2,556	156	13,181	17,592	184,938	147.7		
釧路	宿泊客数	157	466	438	339	2,459	199	1,097	3,011	154,588	140.9		
	宿泊延数	300	563	543	378	2,907	210	1,192	3,295	160,323	139.6		
根室	宿泊客数	614	244	123	124	377	50	133	175	5,235	123.6		
	宿泊延数	883	419	176	205	618	73	236	311	7,537	115.4		
合計	宿泊客数	887	1,400	1,226	1,051	6,761	544	4,297	14,136	400,394	138.2		
	宿泊延数	1,343	1,955	1,779	1,462	8,620	671	15,779	25,926	472,038	137.5		

2 宿泊客延数の多い市町村

順位	市町村名	振興局名	宿泊延数	前年度比
1	釧路市	釧路	142,547人泊	138.4%
2	新得町	十勝	77,146人泊	153.2%
3	音更町	十勝	73,891人泊	156.4%
4	斜里町	オホーツク	47,472人泊	132.1%
5	網走市	オホーツク	38,538人泊	110.1%
6	北見市	オホーツク	24,156人泊	123.5%
7	弟子屈町	釧路	15,834人泊	149.0%
8	帯広市	十勝	13,795人泊	124.9%
9	幕別町	十勝	13,014人泊	129.7%
10	紋別市	オホーツク	6,058人泊	121.0%

○【参考】過去5年間の道東4振興局の宿泊客延数の国・地域別推移(年間)



○【参考】過去5年間の宿泊客延数の振興局別推移(年間)

