

令和3年度 道東4 振興局観光入込客数の概要

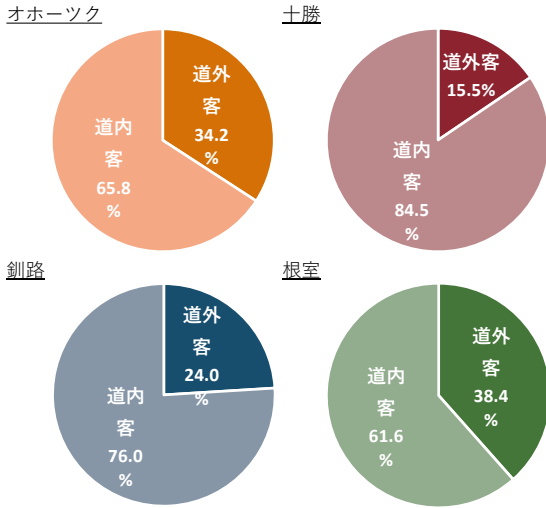
1. 各振興局観光入込客数・宿泊客数

(単位：千人、千人泊)

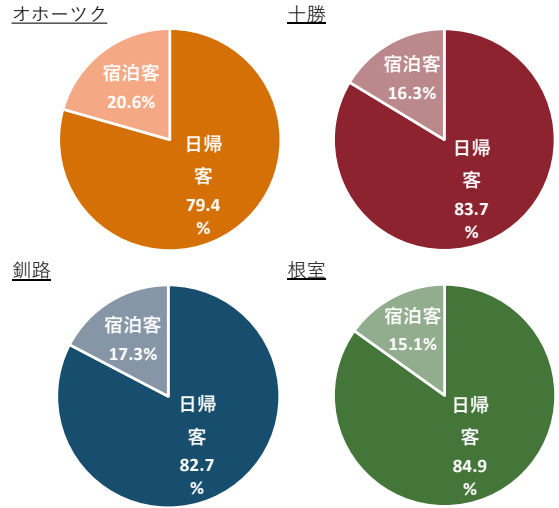
振興局名	総入込客数	前年対比	道外客		道内客		日帰客		宿泊客		宿泊客延数	対前年度比
			入込客数	前年対比	入込客数	前年対比	入込客数	前年対比	入込客数	前年対比		
オホーツク	6,033.0	104.4%	2,061.1	120.4%	3,971.9	97.7%	4,791.2	98.9%	1,241.8	133.3%	1,322.1	125.2%
十勝	7,111.0	100.6%	1,103.3	87.0%	6,007.7	103.6%	5,949.1	98.2%	1,161.9	115.0%	1,397.4	114.9%
釧路	4,677.5	108.6%	1,123.6	110.3%	3,553.9	108.1%	3,867.4	107.8%	810.1	112.4%	927.6	112.1%
根室	967.8	91.2%	372.1	99.1%	595.7	86.8%	821.5	88.3%	146.3	111.7%	211.4	114.3%
合計	18,789.3	103.2%	4,660.1	106.5%	14,129.2	102.1%	15,429.2	100.0%	3,360.1	120.3%	3,858.5	117.5%

振興局別観光入込客数構成比

○道内・道外客別構成比



○日帰・宿泊客別構成比



市町村別の状況

○観光入込客数が多い市町村

(単位：千人)

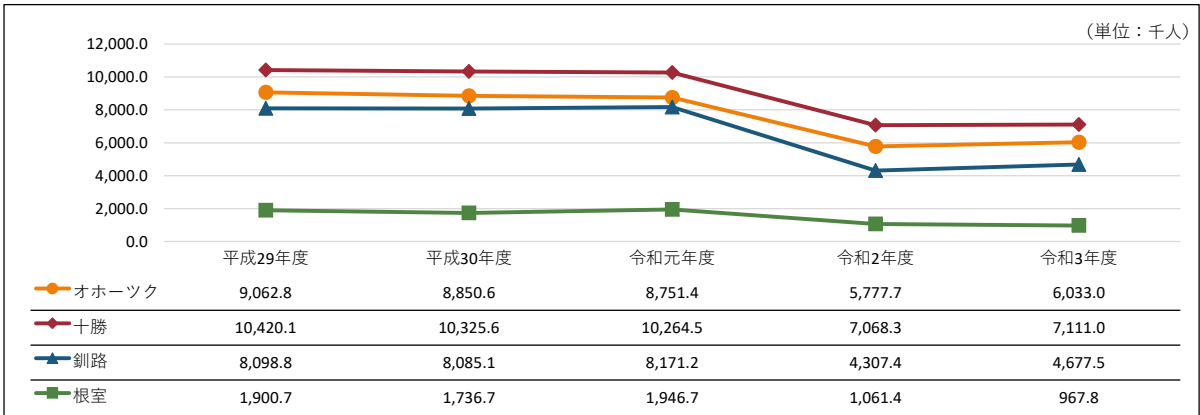
順位	市町村名	振興局名	入込客数	対前年度比	R2順位
1	釧路市	釧路	2,755.5	112.0%	1位
2	帯広市	十勝	1,381.7	98.3%	2位
3	音更町	十勝	895.5	100.0%	3位
4	大空町	オホーツク	858.4	109.4%	6位
5	網走市	オホーツク	854.3	101.0%	5位
6	北見市	オホーツク	850.1	98.5%	4位
7	中札内村	十勝	705.8	107.6%	7位
8	遠軽町	オホーツク	630.4	104.5%	11位
9	上士幌町	十勝	611.7	93.4%	8位
10	斜里町	オホーツク	609.7	94.8%	9位

○宿泊客延数が多い市町村

(単位：千人泊)

順位	市町村名	振興局名	宿泊客延数	対前年度比	R2順位
1	帯広市	十勝	926.0	121.0%	1位
2	釧路市	釧路	751.9	111.9%	2位
3	北見市	オホーツク	446.9	109.6%	3位
4	網走市	オホーツク	285.6	115.1%	4位
5	音更町	十勝	224.0	103.8%	6位
6	斜里町	オホーツク	223.8	102.6%	5位
7	紋別市	オホーツク	130.6	253.1%	10位
8	大空町	オホーツク	116.1	1398.8%	28位
9	弟子屈町	釧路	113.0	121.4%	7位
10	根室市	根室	86.4	104.1%	8位

○【参考】過去5年間の観光入込客数の振興局別推移（年間）



令和3年度 道東4 振興局訪日外国人宿泊客数の概要

1. 国・地域別宿泊客数・延数

(単位：人、人泊)

振興局名	区分	アジア										
		中国	韓国	台湾	香港	シンガポール	マレーシア	タイ	インド	インドネシア	フィリピン	ベトナム
オホーツク	宿泊客数	201	14	22	15	14	8	23	0	18	50	38
	宿泊客延数	332	14	22	16	14	11	25	0	23	282	110
十勝	宿泊客数	60	20	5	1	0	2	5	0	2	2	52
	宿泊客延数	60	20	5	1	0	2	5	0	2	2	281
釧路	宿泊客数	218	23	52	3	3	1	2	14	11	66	100
	宿泊客延数	303	38	59	3	3	1	2	16	45	113	502
根室	宿泊客数	87	9	17	1	0	0	3	0	2	2	76
	宿泊客延数	101	13	18	1	0	0	3	0	2	2	153
合計	宿泊客数	566	66	96	20	17	11	33	14	33	120	266
	宿泊客延数	796	85	104	21	17	14	35	16	72	399	1,046

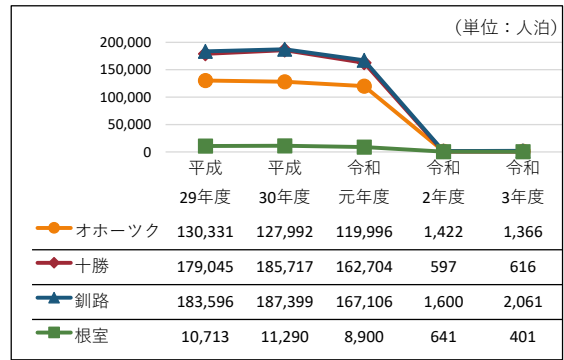
振興局名	区分	ヨーロッパ				北米		オセアニア	その他	合計	対前年度比
		ロシア	イギリス	フランス	ドイツ	アメリカ	カナダ	オーストラリア			
オホーツク	宿泊客数	7	8	12	9	36	2	13	147	637	60.6%
	宿泊客延数	13	10	12	9	58	5	168	242	1,366	96.1%
十勝	宿泊客数	0	6	3	1	63	3	1	114	340	65.5%
	宿泊客延数	0	6	3	1	106	3	1	118	616	103.2%
釧路	宿泊客数	4	21	34	27	176	1	1	617	1,374	102.5%
	宿泊客延数	4	28	43	29	222	1	2	647	2,061	128.8%
根室	宿泊客数	2	1	2	7	19	0	8	35	271	78.1%
	宿泊客延数	2	1	5	11	44	0	10	35	401	62.6%
合計	宿泊客数	13	36	51	44	294	6	23	913	2,622	80.5%
	宿泊客延数	19	45	63	50	430	9	181	1,042	4,444	104.3%

2. 宿泊客延数の多い市町村

(単位：人泊)

順位	市町村名	振興局名	宿泊延数	対前年度比	R2順位
1	釧路市	釧路	1,761	152.9%	1位
2	北見市	オホーツク	739	239.2%	7位
3	帯広市	十勝	546	111.9%	3位
4	網走市	オホーツク	385	66.7%	2位
5	根室市	根室	313	87.7%	6位
6	弟子屈町	釧路	190	46.3%	4位
7	斜里町	オホーツク	154	43.1%	5位
8	紋別市	オホーツク	61	74.4%	9位
9	白糠町	釧路	48	2400.0%	26位
10	中標津町	根室	37	14.1%	8位

○【参考】過去5年間の宿泊客延数の振興局別推移(年間)



○【参考】過去5年間の道東4 振興局の宿泊客延数の国・地域別推移(年間)

